


## リモートプレーヤー

### 取扱説明書






### 警告 安全のために

この取扱説明書と対応ハードウェアの取扱説明書をよくお読みのうえ、製品を安全にお使いください。お読みになったあとは、いつでも見られるところに必ず保管してください。小さなお子様には保護者の方がお読みのうえ、安全にお使いください。

#### 警告表示の意味

取扱説明書および製品では、次のような表示をしています。表示の内容をよく理解してから本文を読んでください。

#### 危害や損害の程度


	<b>危険</b>	この表示の注意事項を守らないと、火災／感電／破裂などにより死亡や大けがなどの人身事故が生じます。
	<b>警告</b>	この表示の注意事項を守らないと、火災／感電などにより死亡や大けがなどの人身事故につながる場合があります。
	<b>注意</b>	この表示の注意事項を守らないと、感電やその他の事故により、けがをしたり周辺の物品に損害を与えたりすることがあります。

#### 図記号の意味

	禁止
	指示

#### 健康のためのご注意

### 警告


 光の刺激によって発作が起きるおそれのある方は事前に必ず医師に相談する


点滅を繰り返す画面や、その他の光の刺激によって、まれに、目の痛み、視覚異常、偏頭痛、けいれんや意識障害(失神など)などの症状(光感受性発作)が起きることがあります。こうした症状のある方は事前に必ず医師に相談してください。


### 注意


 こんなときはすぐに使用を中止する

上記の症状に加え、頭痛、めまい、吐き気、疲労感、乗り物酔いに似た症状などを感じたときや、目、耳、手、腕、足など、身体の一部に不快感や痛みを感じたときは、すぐに使用を中止してください。使用を中止しても治らなときは、医師の診察を受けてください。

- 



• 使用するときは部屋を明るくし、できるだけ画面から離れてください。
- 


• 疲れているときや睡眠不足のときは、使用を避けてください。
- 

• 使用するときは健康のため、1時間ごとに15分程度の休憩を取ってください。
- 


• 使用中に体調が悪くなったら、すぐに使用をやめてください。


 次の方は振動機能を使わない


振動の刺激により悪化するおそれのある疾患または症状をお持ちの方は、本製品のバイブレーション(振動)機能やトリガーエフェクト機能を使わないでください。機能のオン／オフはホーム画面の[クイックメニュー]>[設定]>[コントローラー]から設定できます。

 本製品のライトバーが点滅しているときは、ライトバーを見続けけない


光の刺激によって、身体の一部に不快感や痛みを感じたときは、すぐに使用を中止してください。

 ヘッドホンおよびヘッドセットを使うときは、音量に気をつける

- 

• 大きな音で長時間続けて聞くと、耳に悪い影響を与えることがあります。
- 


• はじめから音量を上げすぎると、突然大きな音が出て耳を痛めることがあります。


 ヘッドホンおよびヘッドセットを使うときは、静電気に気をつける


空気が乾燥する時期に耳にビリビリと痛みを感じる場合がありますが、これはヘッドホンおよびヘッドセットの故障ではなく人体に蓄積される静電気によるものです。静電気の発生しにくい素材の衣服を身につけていただくことにより影響が軽減されます。


## 注意


ケーブル類を取り扱うときは次のことを守ってください。注意事項を守らないと、傷ついたり、変形したりして、火災や感電の原因となります。また、傷ついたときや変形したときは使わないでください。


- 

• 加工しない。加熱しない。
- 

• 熱器具に近づけない。
- 

• 壁や棚などの間に挟み込まない。
- 

• 物を載せたり、引っ張ったり、折り曲げたりするなど無理な力を加えない。
- 

• ケーブル類を取り外すときは、コネクタ部を持ってまっすぐ抜く。
- 


• 移動するときはケーブル類を取り外す。

#### 製品全般についてのご注意


### 危険


#### 加熱しない


ドライヤーなどの熱器具や調理器具などで加熱しないでください。火災や破裂、けが、故障の原因となります。




バッテリーから液がもれたときは


 **素手で液をさわらない**

- 


• 液がもれたときは、すぐに使用を中止し、カスタマーサポートに相談してください。
- 


• 液が目に入ったときは、すぐにきれいな水で洗い、医師の診察を受けてください。失明の原因となります。
- 

• 液が身体や衣服に付いたときは、すぐにきれいな水で洗い流してください。皮膚に炎症やけがの症状があるときは、医師に相談してください。

 **すぐに火気から遠ざける**  
もれた液や気体に引火し、発火や破裂の原因となります。

### 警告


 指定の仕様以外のACアダプター（市販品）は使わない  
火災や感電の原因となります。

 運転をしながら、歩きながら使わない

自動車や自転車などの運転をしながら、また歩きながら使わないでください。交通事故やけがの原因となります。

 分解や改造をしない


火災や感電、けがの原因となります。


 内部に水や異物を入れない


火災や感電、故障の原因となります。水や異物が入ったときは、すぐに電源を切って接続しているケーブルを抜き、カスタマーサポートに相談してください。また、このときに、他の機器を接続したままにすると、機器の故障の原因となります。


 **置き場所に注意する**


使用中や保管中、別の場所に運ぶときに、次のような場所に置かないでください。火災や感電、けが、故障の原因となります。

- 


• 油煙や湯気の当たる場所
- 


• 湿気やほこりの多い場所
- 


• 直射日光の当たる場所や炎天下の車内
- 

• 熱器具の近くなど高温になる場所、熱のこもる場所
- 

• ぐらついた台の上など不安定な場所


 雷が鳴り出したら、ケーブルや接続している他の機器にさわらない  
感電の原因となります。


 めれた手でACアダプター（市販品）にさわらない  
感電の原因となります。


 **長期間使わないときやお手入れをするときは、接続しているケーブルを取り外す**  
火災や感電の原因となります。

 端子類にほこりや異物を付けたまま接続しない


火災や感電の原因となります。端子にほこりや異物が付いているときは、乾いた布でふいてください。

 本製品を医療機器に近づけない

- 


• 本製品は磁石を使用しているため、心臓ペースメーカーや水頭症治療用圧可変式シャントなどの医療機器に影響を与えるおそれがあります。本製品をこれらの医療機器をご使用の方に近づけないでください。また、これらの医療機器を使用している方は、本製品を使用する前に医師に相談してください。
- 

• 無線通信機能を使うときは、心臓ペースメーカーの装着部から15 cm以上離してください。無線通信の電波が心臓ペースメーカーの動作に影響を与えるおそれがあります。


 病院など使用を禁止された場所や、電子機器\*の近くでは、無線通信機能を使わない

電波が電子機器\*に影響をおよぼし、誤動作による事故の原因となります。医療機関内で使うときは、各医療機関の指示に従ってください。また、航空機内で使うときは各航空会社の指示に従ってください。航空機内で禁止行為をした場合、法令により罰せられることがあります。


\* 心臓ペースメーカー、その他医療用電子機器、火災報知器、自動ドア、その他の自動制御機器など。


 混雑した場所では、無線通信機能を使わない


混雑した場所では近くに心臓ペースメーカーを装着している方がいる可能性があるため、使わないでください。電波が心臓ペースメーカーや医療用電子機器の動作に影響を与えるおそれがあります。


 ケーブル類を傷つけない


ケーブル類を取り扱うときは次のことを守ってください。注意事項を守らないと、傷ついたり、変形したりして、火災や感電の原因となります。また、傷ついたときや変形したときは使わないでください。


- 

• 加工しない。加熱しない。
- 

• 熱器具に近づけない。
- 


• 壁や棚などの間に挟み込まない。
- 


• 物を載せたり、引っ張ったり、折り曲げたりするなど無理な力を加えない。
- 


• ケーブル類を取り外すときは、コネクタ部を持ってまっすぐ抜く。
- 

• 移動するときはケーブル類を取り外す。


### 注意


 **本製品のモーションセンサー機能を使うときは人や物にぶつからないように注意する**  
本製品が人や物にぶつかると、事故やけが、故障の原因となります。モーションセンサー機能を使うときは、次のことに注意してください。

- 

• 使用する前に、周囲に十分なスペースが確保できているかを確認する。
- 


• 使用中は本製品が手から投げ出されないように、しっかりと握る。

 物を載せる、投げる、振り回す、落とす、踏みつけるなど、強い衝撃を与えない  
けがや故障の原因となります。


 スクリーン(タッチスクリーン)が割れたり、傷ついたりしたときはさわらない  
スクリーンはガラスでできています。割れたり、傷ついたりしたときはさわらないでください。けがの原因となります。

 **ケーブル類は正しく配置する**

ケーブルなどを足に引っかけると、PS5®が倒れたり、落ちたりして、けがや故障の原因となります。

 **床に放置しない**

つまずいたり、踏みついたりして、けがや故障の原因となります。


 **小さなお子様の手の届かないところに置く**


小さな部品を誤って飲み込んだり、ケーブルを引っ張って本製品が落ちたり、ケーブルを首に巻きつけたりするなど、事故やけが、故障の原因となります。

 **使用中の本製品を長時間さわらない**


使用状況によっては、本製品の温度が40 ℃以上になることがあります。この状態で長時間皮膚がふれたままになっていると、低温やけど\*の原因となります。


\* 低温やけどは、比較的低い温度(約40 ℃以上)のものに長時間皮膚がふれたままになっていると起こるやけどのことです。


 バイブレーション(振動)機能に対応したソフトウェアで遊ぶときは、机の上などに本製品を放置しない  
ソフトウェアの進行により本製品が振動して落下し、けがや故障の原因となります。

 クレジットカードや定期券などの磁気製品を近づけない

本製品には磁石を使った部品が内蔵されているため、磁気製品の記録に影響をおよぼすことがあります。

 **不要になった本製品は廃棄方法に注意する**

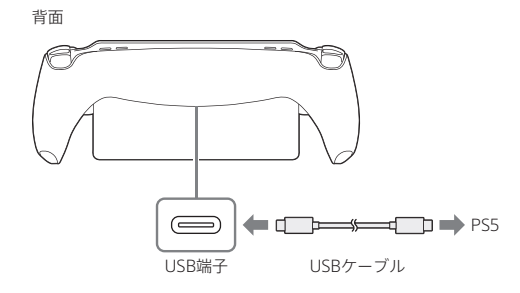
- 


• 本製品は金属やプラスチックでできているため、燃やすと危険です。廃棄するときは、各自治体の指示に従ってください。
- 



• 本製品の廃棄については、「廃棄するときは」をご覧ください。


## 充電する

PlayStation®5が電源オンまたはレストモード中に、付属のUSBケーブルを使ってPS5と本製品を接続します。充電が始まると、画面に充電情報が表示されます。



- 

• レストモード中に充電するには、PS5のホーム画面から[設定]>[システム]>[省電力]>[レストモード中に使う機能]>[USB端子に給電する]の設定を[常に]または[3時間]にする必要があります。
- 

• USBケーブルは本製品やPS5に付属のものを使ってください。市販のUSBケーブルを使う場合は、本製品に対応しているかをケーブルの取扱情報でご確認いただくか、ケーブルのメーカーにお問い合わせください。また、市販されているすべてのUSBケーブルの動作を保証するものではありません。
- 

• USBケーブルを市販のUSB PD（パワーデリバリー）対応のACアダプターに接続して充電することもできます。ACアダプターはUSB Type-C™を搭載した5 V/3 A以上の出力ができるものをお使いください。ただし、すべてのACアダプターの動作を保証するものではありません。

### 使用上のご注意

本書に記載されている使用方法に従って、本製品をお使いください。製品本体の分解／内部解析／改造などを行うこと、および製品本体内部のチップなどに含まれるプログラムなどの著作物を無断で利用もしくは解析することを禁止します。上記をご了解いただいたうえで、お使いください。


#### 海外での使用について


国や地域によっては電波使用制限があるため、本製品の無線通信機能を海外で使った場合、罰せられることがあります。

#### 結露が起きたときは

本製品を寒い屋外から暖かい室内に持ち込んだ直後などは、内部に露がつき(結露)、正しく動作しないことがあります。結露が起きたときは本製品の電源を切った状態で数時間放置してください。数時間たっても正常に動作しない場合は、カスタマーサポートに相談してください。


インターネットに接続するときは


- 


• 本製品は電気通信事業法の認定を受けたルーターを経由してインターネットに接続してください。それ以外の接続をすると、セキュリティ上の問題が生じる可能性があります。
- 

• 無線通信機能を使ってインターネットに接続するときは、周辺のアクセスポイントが自動的に検索されるため、利用する権限のないアクセスポイントが表示されることがあります。自宅や公衆無線LANサービス以外の、利用する権限のないアクセスポイントには接続しないでください。接続した場合、不正アクセスとみなされることがあります。

#### 充電について


- 


• 周囲の温度が10 ℃～ 30 ℃の環境で充電してください。これ以外の環境では、効率のよい充電ができませんことがあります。
- 


• バッテリーには寿命があります。使用回数を重ねたり、時間が経過したりするにつれバッテリーの持続時間は少しずつ短くなります。また、バッテリーの寿命は、保管方法や使用状況、環境などにより異なります。
- 


• 長期間使わないときでも機能を維持するため、1年に1度は満充電してください。


#### スクリーンについて


- 

• スクリーンを指で強く押さないでください。また、金属などの硬いものや先がとがったもの(鉛筆や爪の先など)で擦ったり、引っかいたりしないでください。スクリーンが破損することがあります。
- 

• スクリーンのある面を下にして置かないでください。スクリーンの傷や、スティックの故障の原因となります。
- 


• スクリーンに水滴や汚れが付いたまま放置すると、変質や劣化することがあります。
- 


• スクリーンを太陽に向けたままにすると、スクリーンを傷めます。窓際や屋外に置くときはなどは、注意してください。
- 


• スクリーンは非常に精密度の高い技術で作られています。点灯しない点や、常に点灯する点が現れたり、色むらや明るさのむらが見えたりすることがあります。また、電源を切ったときに、数秒間画面が乱れることがあります。いずれも故障ではありません。
- 


• 寒いところで使うと、画像が尾を引いて見えたり、スクリーンが暗く見えたりすることがありますが、故障ではありません。温度が上がると元に戻ります。

#### お手入れ

- 

• 乾いた柔らかい布でふいてください。
- 

• 表面が変質、変色しないように、次のことを守ってください。
  - 

- ゴムやビニール製品などを長期間接触させないでください。
  - 

- シンナー、ベンジン、アルコールを使わないでください。化学ぞうきんを使ってふくの避けてください。


## 主な仕様


仕様および外観は予告なく変更することがあります。本書に掲載されている操作説明は、PS5および本製品のシステムソフトウェアのバージョンによって異なる場合があります。

画面	8インチ Full HD タッチスクリーン液晶
入出力	USB端子 ヘッドセット端子
サウンド	ステレオスピーカー内蔵
通信	IEEE 802.11 a/b/g/n/ac PlayStation Link™ (2.4 GHz)
充電時間	約2時間30分*
電源	5 V ≡ 3 A
電池種類	内蔵型リチウムイオン充電電池
電圧	3.87 V ≡
電池容量	4370 mAh
質量	約510 g
動作環境温度	5 ℃～ 35 ℃

\* PS5のUSB Type-C端子(SuperSpeed USB 10Gbps)で充電した場合にかかる概算値です。


#### システムソフトウェアについて


- 


• 本製品のシステムソフトウェアは、株式会社ソニー・インタラクティブエンタテインメントのライセンス条項の制約を受けます。詳しくは、playstation.com/legal/product-ssla/をご覧ください。
- 

• PS5および本製品のシステムソフトウェアは、常に最新のバージョンにアップデートしてお使いください。

## 保証について

- 


• 保証期間は新品のお買い上げ日より1年間です。
- 

• 保証を受けるためには必要事項(ご購入日、店名、製品名)が記載された購入証明書(レシート、納品書など)が必要です。大切に保管してください。
- 

• 保証を含むアフターサービスの詳細については、アフターサービス規定／保証規定(https://pscom.jp/support/warranty)をご確認ください。

## 廃棄するときは

#### 本製品を廃棄するときのご注意

 本製品はリサイクルできるリチウムイオン電池を使用しています。本製品を廃棄するとき、この電池の取り外しはお客様自身では行わず、カスタマーサポートに連絡してください。

https://www.playstation.com/ja-jp/support/contact-us/

## 安全規制情報

#### 電波障害自主規制について

この装置は、クラスB機器です。この装置は、住宅環境で使用することを目的としていますが、この装置がラジオやテレビジョン受信機に近接して使用されると、受信障害を引き起こすことがあります。取扱説明書に従って正しい取り扱いをして下さい。

VCCI-B



機器認証について

本機は、電波法に基づく小電力データ通信システムの無線設備として、認証を受けています。従って、本機を使用するときに無線局の免許は必要ありません。

本機は、電気通信事業法に基づく端末機器として認証を受けています。

認証機器名は次のとおりです。

認証機器名：CFI-Y1000

ただし、以下の事項を行うと法的に罰せられることがあります。

- 本機を分解／改造すること

認証および準拠表示について

電波法／電気通信事業法の認証番号／技適マークおよびVCCI適合マークは、本製品の画面に表示してご確認いただけます。

確認方法：ホーム画面から🔊[クイックメニュー]>⚙️[設定]>[認証および準拠表示]

周波数について

本製品は2.4 GHz/5 GHz帯を使用しています。2.4 GHz帯は他の無線機器も同じ周波数を使っていることがあります。他の無線機器との電波干渉を防止するため、下記事項に注意してご使用ください。


法令により5 GHz帯無線装置を屋外で使用することは禁止されています。


本製品の使用上の注意

2.4 GHz帯では電子レンジ等の産業・科学・医療用機器のほか、他の同種無線局、工場の製造ライン等で使用される免許を要する移動体識別用構内無線局、免許を要しない特定の小電力無線局、アマチュア無線局等(以下「他の無線局」と略す)が運用されています。

1. 本製品を使用する前に、近くで「他の無線局」が運用されていないことを確認してください。
2. 万一、本製品と「他の無線局」との間に電波干渉が発生した場合には、速やかに本製品の使用場所を変えるか、または機器の運用を停止(電波の発射を停止)してください。

著作権／商標

“”、“PlayStation”、“PS5”および“PlayStation Link”は株式会社ソニー・インタラクティブエンタテインメントの登録商標または商標です。

“SONY”および“”はソニーグループ株式会社の登録商標または商標です。

Fontworks

日本語フォントおよび欧文フォントの一部は、フォントワークス株式会社のフォントを使用しています。

© 2024 Fontworks Inc., a Monotype company.

USB Type-C™ and USB-C™ are trademarks of USB Implementers Forum.

サポート情報

ユーザーズガイド

ユーザーズガイドでは、本製品の詳しい機能や設定方法を確認できます。

 playstation.com/rp-usersguide/

カスタマーサポートサイト

インターネット上で、修理に関するご案内やよくあるお問い合わせなどを見られます。

 playstation.com/help/