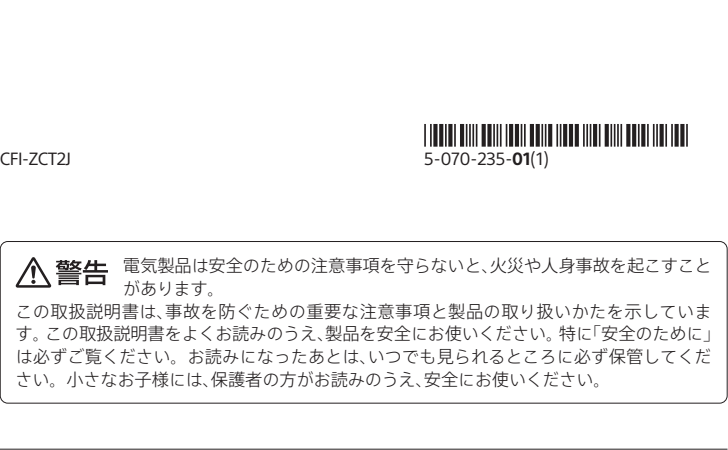


DualSense®ワイヤレスコントローラー

取扱説明書



警告 安全のために

当社製品は安全に充分配慮して設計されています。しかし、電気製品は間違った使いかたをする
と、火災や感電などにより人身事故につながることもあり危険です。事故を防ぐために次のこと
を必ず守ってください。

「安全のために」の注意事項を守る

「安全のために」の注意事項をよく読んでください。製品を安全に使うための注意事項が書かれ
ています。

故障したら使わない

動作がおかしいときや壊れたときは、カスタマーサポートに相談してください。

異常が起きたら

変な音やにおいがする、コントローラーが異常に熱くなっている、煙が出ているなどの症状が起
きた場合はカスタマーサポートに連絡してください。

警告表示の意味

取扱説明書および製品では、次のような表示をしています。表示の内容をよく理解してから本文
を読んでください。

危害や損害の程度

	この表示の注意事項を守らないと、火災／感電／破裂などにより死亡や大けがなどの 人身事故が生じます。
	この表示の注意事項を守らないと、火災／感電などにより死亡や大けがなどの人身事 故につながる場合があります。
	この表示の注意事項を守らないと、感電やその他の事故により、けがをしたり周辺の物 品に損害を与えたりすることがあります。

図記号の意味

	禁止
	指示

健康のためのご注意

注意

こんなときはすぐに使用を中止する

頭痛、めまい、吐き気、疲労感、乗り物酔いに似た症状などを感じたときや、目、耳、手、腕、
足など、身体の一部に不快感や痛みを感じたときは、すぐに使用を中止してください。使
用を中止しても治らないときは、医師の診察を受けてください。

- 使用するときは部屋を明るくし、できるだけ画面から離れてください。
- 疲れているときや睡眠不足のときは、使用を避けてください。
- 使用するときは健康のため、1時間ごとに15分程度の休憩を取ってください。
- 使用中に体調が悪くなったら、すぐに使用をやめてください。

次の方は振動機能を使わない

振動の刺激により悪化するおそれのある疾患または症状をお持ちの方は、コントロー
ラーのバイブレーション(振動)機能やトリガーエフェクト機能を使わないでください。
機能のオン／オフはPlayStation®5のホーム画面の⚙[設定] > [周辺機器]から設定でき
ます。

コントローラーのライトバーが点滅しているときは、ライトバーを見続けな
い
光の刺激によって、身体の一部に不快感や痛みを感じたときは、すぐに使用を中止してく
ださい。

ヘッドホンおよびヘッドセットを使うときは、音量に気をつける

- 大きな音で長時間続けて聞くと、耳に悪い影響を与えることがあります。
- はじめから音量を上げすぎると、突然大きな音が出て耳を痛めることがあります。

ヘッドホンおよびヘッドセットを使うときは、静電気に気をつける

空気が乾燥する時期に耳にピリピリと痛みを感じることがありますが、これはヘッドホ
ンおよびヘッドセットの故障ではなく人体に蓄積される静電気によるものです。
静電気の発生しにくい素材の衣服を身につけていただくことにより影響が軽減されま
す。

製品全般についてのご注意

危険

ワイヤレスコントローラー内蔵のバッテリーから液がもれたときは

素手で液をさわらない

- 液がもれたときは、すぐに使用を中止し、カスタマーサポートに相談してください。
- 液が目に入ったときは、すぐにきれいな水で洗い、医師の診察を受けてください。失明
の原因となります。
- 液が身体や衣服に付いたときは、すぐにきれいな水で洗い流してください。皮膚に炎
症やけがの症状があるときは、医師に相談してください。

すぐに火気から遠ざける

もれた液や気体に引火し、発火や破裂の原因となります。

警告

分解や改造をしない

火災や感電、けがの原因となります。

内部に水や異物を入れない

火災や感電、故障の原因となります。水や異物が入ったときは、すぐに電源コードのブラ
グをコンセントから抜き、カスタマーサポートに相談してください。また、このときに、他
の機器を接続したままにすると、機器の故障の原因となります。

置き場所に注意する

- 使用中や保管中、別の場所に運ぶときに、次のような場所に置かないでください。
- 火災や感電、けが、故障の原因となります。
 - 油煙や湯気の当たる場所
 - 湿気やほこりの多い場所
 - 直射日光の当たる場所や炎天下の車内
 - 熱器具の近くなど高温になる場所、熱のこもる場所
 - ぐらついた台の上など不安定な場所

雷が鳴り出したら、ケーブルや接続している他の機器にさわらない

感電の原因となります。

加熱しない

ドライヤーなどの熱器具や、調理器具などで加熱しないでください。火災やけが、故障の
原因となります。

接続するときは、端子類にほこりや異物が付いていないか確かめる

端子にほこりや異物が付いているときは、乾いた布でふいてから接続してください。ほ
こりや異物を付けたまま使うと、火災や感電の原因となります。

コントローラーを医療機器に近づけない

- 本製品は磁石を使用しているため、心臓ペースメーカーや水頭症治療用圧可変式シャ
ントなどの医療機器に影響を与えるおそれがあります。本製品をこれらの医療機器を
ご使用の方に近づけないでください。また、これらの医療機器を使用している方は、本
製品を使用する前に医師に相談してください。
- 無線通信機能を使うときは、心臓ペースメーカーの装着部から15 cm以上離してくださ
い。無線通信の電波が心臓ペースメーカーの動作に影響を与える恐れがあります。

病院など使用を禁止された場所や、電子機器*の近くでは、無線通信機能を使わな い

電波が電子機器*に影響をおよぼし、誤動作による事故の原因となります。
* 心臓ペースメーカー、その他医療用電子機器、火災報知器、自動ドア、その他の自動制御機器な
ど。

ケーブル類を傷つけない

- ケーブル類を取り扱うときは次のことを守ってください。注意事項を守らないと、傷つ
いたり、変形したりして、火災や感電の原因となります。また、傷ついたときや変形した
ときは使わないでください。
- 加工しない。加熱しない。
 - 熱器具に近づけない。
 - 壁や棚などの間にはさみ込まない。
 - 物を載せたり、引っ張ったり、折り曲げたりするなど無理な力を加えない。
 - ケーブル類を取り外すときは、コネクター部を持ってまっすぐ抜く。
 - 本体を移動するときはケーブル類を取り外す。

注意

コントローラーのモーションセンサー機能を使うときは人や物にぶつからないよ うに注意する

コントローラーが人や物にぶつかると、事故やけが、故障の原因となります。モーション
センサー機能を使うときは、次のことに注意してください。

- 使用する前に、周囲に充分なスペースが確保できているかを確認する。
- 使用中はコントローラーが手から投げ出されないように、しっかりと握る。

投げたり、落したり、強い衝撃を与えたりしない

けがや故障の原因となります。

本体とケーブル類は正しく配置する

ケーブルなどを足に引っかけると、本体が倒れたり、落ちたりして、けがや故障の原因と
なります。

上に乗らない、物を載せない、他の機器と一緒に積み重ねない

けがや故障の原因となります。

床に放置しない

つまずいたり、踏みつけたりして、けがや故障の原因となります。

幼児の手の届かないところに置く

小さな部品を誤って飲み込んだり、ケーブルを引っ張ってコントローラーが落ちたり、
ケーブルを首に巻きつけたりするなど、事故やけが、故障の原因となります。

バイブレーション(振動)機能に対応したソフトウェアで遊ぶときは、本体や机の 上などにコントローラーを放置しない

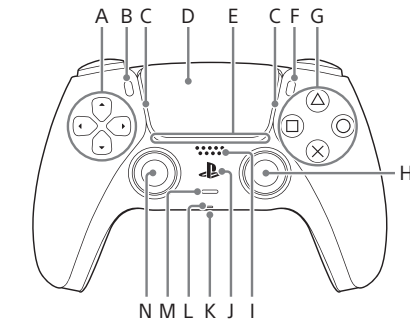
ソフトウェアの進行によりコントローラーが振動して落下し、けがや故障の原因となり
ます。

不要になったコントローラーは廃棄方法に注意する

- 金属やプラスチックでできているため、燃やすと危険です。廃棄するときは、各自治体
の指示に従ってください。
- バッテリーの廃棄については、「廃棄するときは」をご覧ください。

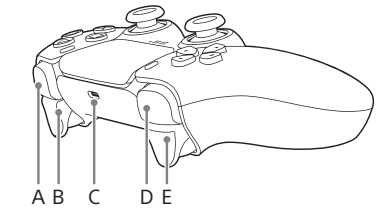
各部のなまえ

前面



- A 方向キー
- B 〳 (クリエイト) ボタン
- C ライトバー
- D タッチパッド／タッチパッドボタン
- E プレイヤーランプ
- F 〰 (オプション) ボタン
- G アクションボタン
△ボタン／○ボタン／×ボタン／□ボタン
- H 右スティック／R3ボタン
- I スピーカー
- J ㊪ (PS) ボタン
- K ヘッドセット端子
- L マイク
- M ㊫ (MUTE) ボタン
- N 左スティック／L3ボタン

上面



- A R1ボタン
- B R2ボタン
- C USB端子
- D L1ボタン
- E L2ボタン

ペアリングする

はじめてコントローラーを使うときは、PS5®とコントローラーをペアリングします。

1 PS5の電源をオンにする。

2 PS5に付属しているUSBケーブルを使って、PS5とコントローラーを接続する。 ペアリングが完了し、ワイヤレスで使えるようになります。

3 ㊪ (PS) ボタンを押す。 コントローラーの電源が入ります。ライトバーが点滅した後、プレイヤーランプが光ります。

充電する

PS5が電源オンまたはレストモード中に、PS5に付属しているUSBケーブルを使ってPS5とコン
トローラーを接続します。レストモード中は、コントローラーのライトバーがオレンジ色にゆっ
くり点滅し、充電が終わると消灯します。

- レストモード中に充電するときは、PS5で機能を有効にします。詳しくは、PS5のユーザーズガ
イドをご覧ください。
- USBケーブルをパソコンなどのUSB機器に接続して充電することもできます。
- USBケーブルはPS5に付属のものを使ってください。市販のUSBケーブルを使う場合は、本製品に
対応しているかをケーブルの取扱情報でご確認いただくか、ケーブルのメーカーにお問い合わせ
ください。また、市販されているすべてのUSBケーブルの動作を保証するものではありません。

使用上のご注意

本書に記載されている使用方法に従って、本製品をお使いください。製品に含まれるプログラムな
どの著作権物を無断で利用もしくは解析することを禁止します。上記をご了承いただいたうえで、お
使いください。

コントローラーの取り扱い

- 周囲の温度が10 ℃～ 30 ℃の環境で充電してください。これ以外の環境では、効率のよい充電
ができないことがあります。
- バッテリーには寿命があります。使用回数を重ねたり、時間が経過するにつれバッテリーの持
続時間は少しずつ短くなります。また、バッテリーの寿命は、保管方法や使用状況、環境などに
より異なります。
- 長期間使わないときでも機能を維持するため、1年に1度は満充電してください。

お手入れ

- 乾いた柔らかい布でふいてください。
- 表面が変質、変色しないように、次のことを守ってください。
 - 殺虫剤など、揮発性のものをかけないでください。
 - ゴムやビニール製品などを長期間接触させないでください。
 - シンナー、ベンジン、アルコールを使わないでください。化学ぞうきんを使ってふくのを避け
てください。

安全規制情報

電波障害自主規制について

この装置は、クラスB機器です。この装置は、住宅環境で使用することを目的としていますが、この装置がラジオやテレビジョン受信機に近接して使用されると、受信障害を引き起こすことがあります。取扱説明書に従って正しい取り扱いをして下さい。

VCCI-B

機器認定について

本機は、電波法に基づく小電力データ通信システムの無線設備として、認証を受けています。従って、本機を使用するときに無線局の免許は必要ありません。

認証機器名は次のとおりです。

認証機器名：CFI-ZCT2J

ただし、以下の事項を行うと法的に罰せられることがあります。

- 本機を分解／改造すること
- 本体にある証明番号を消すこと

周波数について

本製品は2.4 GHz帯を使用しています。2.4 GHz帯は他の無線機器も同じ周波数を使っていることがあります。他の無線機器との電波干渉を防止するため、下記事項に注意してご使用ください。

本製品の使用上の注意

2.4 GHz帯では電子レンジ等の産業・科学・医療用機器のほか、他の同種無線局、工場の製造ライン等で使用される免許を要する移動体識別用構内無線局、免許を要しない特定の小電力無線局、アマチュア無線局等(以下「他の無線局」と略す)が運用されています。

- 本製品を使用する前に、近くで「他の無線局」が運用されていないことを確認してください。
- 万一、本製品と「他の無線局」との間に電波干渉が発生した場合には、速やかに本製品の使用場所を変えるか、または機器の運用を停止(電波の発射を停止)してください。

廃棄するときは

コントローラーに内蔵しているバッテリーは、リサイクルできます。コントローラーを廃棄するときは、バッテリーを取り外し、リサイクル協力店へお持ちください。

⚠ 注意

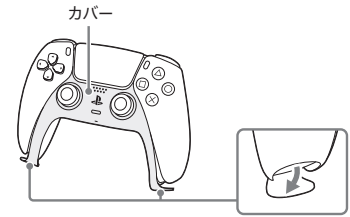
- バッテリーを取り外すときは、小さなお子様の手の届かないところで行ってください。ネジなどの部品を誤って飲み込むおそれがあります。
- コントローラーのカバーを取り外すときは、爪や指などにけがをしないよう、充分に注意してください。

重要

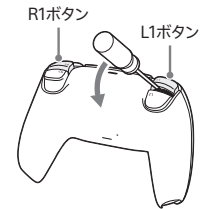
コントローラーを廃棄するとき以外は、絶対にネジを取り外さないでください。

1 コントローラーからUSBケーブルを取り外す。

2 前面のカバーを取り外す。



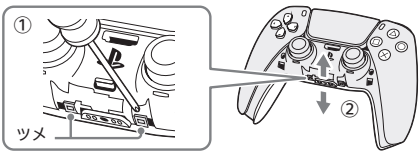
3 ドライバーなどを使ってL1/R1ボタンを取り外す。



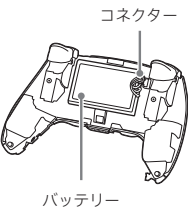
4 プラス(+)ドライバーで、ネジを外す(4か所)。



5 ドライバーなどを使ってカバーのツメを外し(①)、カバーを取り外す(②)。



6 コネクターを外したあと、バッテリーを取り外す。



リチウムイオン電池のリサイクルについて



Li-ion

リチウムイオン電池はリサイクルできます。不要になったリチウムイオン電池は、コネクターの金属部をビニールテープなどで絶縁してリサイクル協力店へお持ちください。

充電式電池の回収・リサイクルおよびリサイクル協力店については、一般社団法人 JBRCホームページ(<https://www.jbrc.com>)を参照してください。

主な仕様

仕様および外観は予告なく変更することがあります。

本書に掲載されている操作説明は、PS5のシステムソフトウェアのバージョンによって異なる場合があります。

定格	5 V \approx 1500 mA
電池種類	内蔵型リチウムイオン充電電池
電圧	3.65 V \approx
電池容量	1560 mAh
動作環境温度	5 °C～ 35 °C
質量	約280 g

システムソフトウェアおよびデバイスソフトウェアについて


- コントローラーのデバイスソフトウェアは、株式会社ソニー・インタラクティブエンタテインメントのライセンス条項の制約を受けます。詳しくは、<https://doc.dl.playstation.net/doc/ps5-eula/>をご覧ください。
- PS5のシステムソフトウェアおよびコントローラーのデバイスソフトウェアは、常に最新のバージョンにアップデートしてお使いください。

保証について

- 保証期間は新品のお買い上げ日より1年間です。
- 保証を受けるためには必要事項(ご購入日、店名、製品名)が記載された購入証明書(レシート、納品書など)が必要です。大切に保管してください。
- 保証を含むアフターサービスの詳細については、アフターサービス規定／保証規定(<https://pscom.jp/support/warranty>)をご確認ください。

著作権／商標

“PS”、“PlayStation”、“PS5”および“DualSense”は株式会社ソニー・インタラクティブエンタテインメントの登録商標または商標です。

“SONY”および“ ”はソニーグループ株式会社の登録商標または商標です。オープンソースソフトウェアについては、doc.dl.playstation.net/doc/ps5-oss/にてご確認ください。



Sony
Interactive
Entertainment