

DualSense®无线控制器

使用说明书

使用本产品前，请先详细阅读本说明书，并妥善保存，以备将来参考之用。



健康和安全

使用本产品前，请先仔细阅读本说明书以及硬件所对应的说明书，并妥善保管，以便将来使用。为安全使用本产品，儿童的家长或监护人应仔细阅读本说明书。

本产品是在充分重视安全性能的情况下设计的。但如果使用不当，任何电器产品都有可能引起火灾、触电或人身伤害的潜在危险。因此，请遵守所有警告条文、注意事项及使用说明。如果产品出现动作不正常，或者发出异常声音或气味，或因过热而无法触碰时，请立即停止使用并拔除所有连接线。

警告

无线电波

无线电波可能会影响电子设备或医疗装置（例如心脏起搏器），且可能会导致这些设备或装置故障或损坏。

- 若您有使用心脏起搏器或其他医疗装置，请在使用无线网络功能（Bluetooth®与无线LAN）前，先咨询您的主治医生或您身上的医疗装置的制造厂商。
- 请勿在下列场所使用无线网络功能：
 - 禁止使用无线网络的场所，如：医院。在医院中使用主机时，请遵守其规定。
 - 接近火灾报警器、自动门或其他类型的自动化设备的场所。

磁铁与医疗设备

本产品带有磁铁，可能会干扰心脏起搏器、除颤器和可编程分流阀或其他医疗设备。请勿将本产品放在上述医疗设备或使用上述医疗设备的人员附近。如果您在使用上述医疗设备，请在本产品前咨询医生。

音量级别

- 若使用耳机组或耳机时音量调整过高，可能会导致永久失聪。请将音量调整至安全范围。持续聆听一段时间后，即使是音量不断增大的嘈杂声音，听起来都可能与平常无异，但实际上却可能会损害听觉。若您感到耳鸣或耳朵有任何不舒服的情况，请立即停止使用耳机，并咨询医生检查听觉。音量越高，会越快对听觉造成影响。为保护您的听觉：
- 使用耳机组或耳机时请尽量避免将音量调整过高。
 - 避免为遮盖周边噪音而提高音量。
 - 如果听不清周围人说话，请降低音量。

关于锂离子电池

控制器中含有一块锂离子充电电池。请勿处理已损坏或电解液外泄的锂离子电池。如果内置电池漏液，请立即停止使用产品，并联系相应的PlayStation客户服务人员（联系方式可在随附文档内找到）。如果这些物质进入眼睛，切勿揉搓。请立即用清水冲洗眼睛并尽快就医。如果这些物质接触到皮肤或衣物，请立即用清水冲洗受影响区域并尽快就医。请勿让电池与火接触或将其置于极端温度环境（例如，受日光直射的地方、阳光暴晒的车辆中或热源附近）。切勿尝试打开、挤压、加热或点燃控制器或电池。当不使用控制器时，请勿为电池长时间充电。

幼儿伤害

请放在儿童拿不到的地方保管。幼儿可能会吞下小零件或用连接线缠绕自己，从而造成身体伤害或导致意外发生、机器故障。

切勿分解或改造本产品或附属品，除非本说明书另有明确指示


否则，会有火灾、触电或受伤的危险。

使用前须知事项

适时休息

- 请避免连续长时间使用本产品。通常，建议每游玩一个小时休息15分钟。
- 请避免在疲倦或需要睡眠时游玩。
- 如果您开始感觉疲劳，或在操作控制器时感到手或手臂不适或疼痛，请立即停止使用本产品。如果状况持续存在，请立即就医。
- 若您有遭遇以下健康问题，请立即停止使用本产品。如果不良症状持续存在，请立即就医。
 - 头昏眼花、恶心、疲劳或类似晕船感觉
 - 当眼睛、耳朵、手或手臂等，身体一部分感觉不舒服或疼痛时

震动功能

- 如果控制器位于平坦的表面上，则在游戏游玩过程中控制器的震动可能会致其坠落，从而导致受伤或故障。
- 当您的身体部位（如手或手臂的骨骼、关节或肌肉）有任何病状或伤害，或可能受到此振动功能的影响，请勿使用震动或扳机效果功能。若要启用或禁用这些功能，请在PlayStation®5主机的主画面上选择  [设定]>[周边设备]。

静电冲击

当在空气特别干燥的状况下使用耳机组或耳机时，耳朵可能会感到轻微并短暂的刺痛。此情形并非耳机组或耳机发生故障，而是人体释放体内累积的静电所致。通过穿着由不易产生静电冲击的材料制成的衣物，可以减少此类效果的影响。

动态感测器

使用控制器的动态感测功能时，请务必注意以下几点。控制器若撞击到人体或物品，可能会导致意外伤害或损伤。

- 使用动态感测功能前，请确保您周围有充足的移动空间。
- 请确实握住控制器，以防其从您手中滑出而导致损伤或伤害。
- 使用通过USB连接线与PS5™主机相连的控制器时，请确保为连接线留出足够的活动空间，以免连接线撞击到人体或物品。

光条

当控制器的光条闪烁时，请勿一直注视光条。若您感到不舒服或疼痛时，请立即停止使用控制器。

液体、灰尘、烟雾、蒸汽和热量

- 请务必确保产品及其接口中没有液体、多余的灰尘和小颗粒物。
- 在使用、存储或运输期间，请勿将本产品放在以下场所。
 - 暴露在烟雾或蒸汽的场所
 - 湿气极重、多尘或有香烟烟雾的场所
 - 靠近加热设备、暴露在日光直射，或持续保温的场所

设定和保养

- 请勿使用已损坏或已改装的连接线。
- 请勿在本产品或连接线上放置重物，请勿投掷或掉落本产品，或使其受到强烈的外力撞击。
- 请勿将本产品放在不平稳、倾斜或易受震动的表面上。
- 请勿将本产品放置在地板上。
- 请勿踩踏或挤压连接线，尤其是靠近接口的部分。
- 请勿过分用力拉扯或弯曲连接线。
- 请勿将主机和已连接的附属品放置在地板或可能绊倒他人的地方。
- 请勿触摸接口或将任何异物插入其中或本产品中。
- 如果您想清洁或移动或者打算长时间不使用本产品，请拔出连接线。
- 请勿在雷雨天气里触摸本产品。
- 在操作、运输和存储期间，请勿将本产品、附属品或电池暴露在高温、湿气极重或受日光直射的地方。

使用和保养

切勿分解或改造本产品或附属品，除非本说明书另有明确指示

使用本产品与附属品时务必请遵守本说明书记载的指示说明。严禁擅自分解或改造本产品，并禁止分解和使用其电路结构。擅自改造本产品将使制造商的保修失效。

保养控制器

- 请在10℃至30℃的温度范围内为电池充电。在其他温度的环境中进行充电可能无效。
- 电池的寿命有限。电池续航力（使用时间）会因重复使用的次数与时间而不断减少。电池的寿命会因保管方法、使用状况、环境及其他要素而出现差异。
- 长时间不使用控制器时，建议您仍应每年至少做一次完全充电，以维持电池性能。
- 本产品及其零部件由金属或塑料等材质制成。废弃本产品时，请遵循当地法律正确处理。

保养和清洁

请遵循以下注意事项，以避免产品外壳变形或变色。

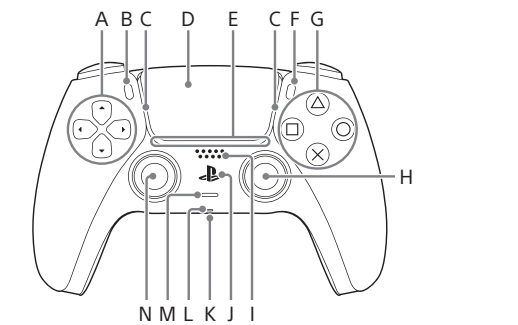
- 请勿使用杀虫剂等挥发性物质。
- 请勿让橡胶或乙烯基材质与本产品长时间接触。
- 请勿使用稀释剂、汽油或酒精。避免使用湿巾、经化学处理的布和其他含有此类物质的产品。

废旧产品回收再利用

本产品由多种可回收的材料制成。丢弃本产品时，请遵循当地法规进行操作。

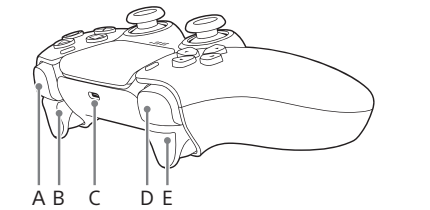
各部名称

正面



- | | | | |
|---|----------------------|---|------------|
| A | 方向键 | H | 右操作杆 / R3键 |
| B | （创建）键 | I | 喇叭 |
| C | 光条 | J | (PS) 键 |
| D | 触摸板 / 触摸板键 | K | 耳机组插口 |
| E | 玩家指示灯 | L | 麦克风 |
| F | （选项）键 | M | （静音）键 |
| G | 动作键
键 / 键 / 键 / 键 | N | 左操作杆 / L3键 |

顶部



- | | | | |
|---|-------|---|-----|
| A | R1键 | D | L1键 |
| B | R2键 | E | L2键 |
| C | USB端口 | | |

配对控制器

首次使用控制器时，需要先将控制器与PS5主机进行配对。

1 启动主机的电源。

2 使用PS5主机随附的USB连接线将控制器连接到使用主机。

3 按下 (PS) 键。

控制器的电源启动。光条闪烁后，玩家指示灯亮起。

为控制器充电

在主机电源启动的状态或处于待命模式时，使用PS5主机随附的USB连接线连接控制器与主机。当处于待命模式时，控制器上的光条会缓慢闪烁橙色。充电完成时，光条将熄灭。

- 若要在主机处于待命模式时为控制器充电，必须先启用此功能。详情请参见PS5主机的用户指南。
- 您也可将USB连接线连接至电脑或其他USB设备，来为控制器充电。
- 使用PS5主机随附的USB连接线。使用其他连接线时，请务必使用符合USB标准的USB连接线。但并非所有USB连接线都能正常工作。

丢弃无线控制器时

无线控制器的锂电池是可回收的。要丢弃无线控制器时，请先将电池取出，并遵循当地法规，正确处理废弃电池。

注意

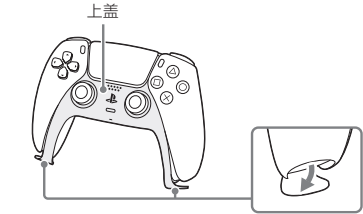
- 用错误型号电池更换会有爆炸危险，请务必按照说明处置用完的电池。
- 请在儿童无法靠近的场所移除电池，以避免误吞螺丝等小零件。
- 拆卸控制器的外壳时，请小心不要弄伤您的指甲或手指。
- 为了安全着想，请在丢弃前先在电池的金属零件部位贴上胶带或贴纸。

重要

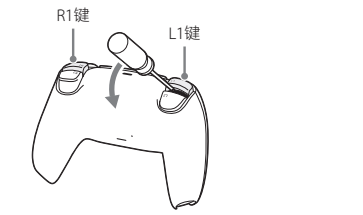
除准备丢弃无线控制器外，绝对不要从无线控制器中取出螺丝或电池。

1 拔掉无线控制器上的USB连接线。

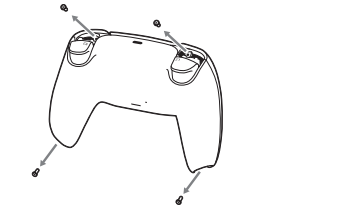
2 移除位于无线控制器前部的上盖。



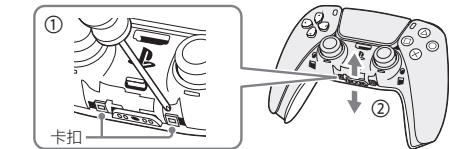
3 使用螺丝刀等工具拆下L1和R1键。



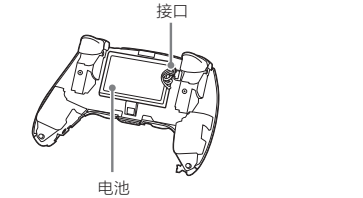
4 使用十字螺丝刀，取出螺丝（共4颗）。



5 用螺丝刀等工具拆下盖扣（①），然后移除上盖（②）。




6 拔掉接口后，再取出电池。



规格

本公司保留在没有事先通知的情况下，变更设计或规格的权利。本说明书中介绍的PS5主机操作方法可能因使用的系统软件版本先后，与实际不同。


额定电压/额定输入电流	5 V  1,500 mA
电池类型	内置型锂离子电池
电压	3.65 V 
电池容量	1,560 mAh
操作温度	5℃～35℃
重量	约280 g
频率范围以及发射功率	频率范围：2400～2483.5 MHz 发射功率：≦20dBm(EIRP)

系统和设备软件


- 控制器的设备软件根据单独的最终用户许可协议的条款授权给您。有关详情，请访问 doc.dl.playstation.net/doc/ps5-eula/。
- 请务必将您PS5主机的系统软件和控制器的设备软件更新为最新版本。

合规性信息

有触电危险严禁拆开。
内部无操作者可修理元件，维修请咨询具备资格人士。



标识含义：加贴该标识的设备仅按海拔2000 m进行安全设计与评估，因此，仅适用于在海拔2000 m及以下安全使用，在海拔2000 m以上使用时，可能有安全隐患。





标识含义：加贴该标识的设备仅按非热带气候条件进行安全设计与评估，因此，仅适用于在非热带气候条件下安全使用，在热带气候条件下使用时，可能有安全隐患。

产品名称：无线控制器
型号：CFI-ZCT2N
制造商：Sony Interactive Entertainment Inc.
地址：1-7-1 Konan, Minato-ku, Tokyo, 108-0075 Japan
进口商：索尼互动娱乐（上海）有限公司
地址：上海市黄浦区湖滨路222号810-812室
原产地：中国
出版日期：2025年6月

产品中有害物质的名称及含有的信息表										
部件名称	有害物质									
	Pb	Hg	Cd	Cr(VI)	PBBs	PBDEs	DBP	DIBP	BBP	DEHP
线路板	×	○	○	○	○	○	○	○	○	○
触摸板	×	○	○	○	○	○	○	○	○	○
电机	×	○	○	○	○	○	○	○	○	○
电池	×	○	○	○	○	○	○	○	○	○
塑料结构件	○	○	○	○	○	○	○	○	○	○
金属结构件	×	○	○	○	○	○	○	○	○	○
印刷品	○	○	○	○	○	○	○	○	○	○
包装材料	○	○	○	○	○	○	○	○	○	○
注1：○：表示该有害物质在该部件所有均质材料中的含量均不超出电器电子产品有害物质限制使用国家标准要求。 ×：表示该有害物质至少在该部件的某一均质材料中的含量超出电器电子产品有害物质限制使用国家标准要求。 注2：以上未列出的部件，表明其有害物质含量均不超出电器电子产品有害物质限制使用国家标准要求。										
* 塑料部分不含铅。										

版权及商标

“”、“PlayStation”、“PS5”和“DualSense”为Sony Interactive Entertainment Inc.的注册商标或商标。

“SONY”和“”为Sony Group Corporation的注册商标或商标。

The Bluetooth® word mark and logos are registered trademarks owned by Bluetooth SIG, Inc. and any use of such marks by Sony Interactive Entertainment Inc. is under license. Other trademarks and trade names are those of their respective owners.

有关开源软件的信息，请访问以下网址：
doc.dl.playstation.net/doc/ps5-oss/。

