

HD camera

HDカメラ / HD 攝影機 / HD 摄像头 / HD 카메라

Instruction Manual / 使用説明書 / 使用説明書 / 使用说明书 / 사용설명서



CFI-ZEY1

5-022-423-11(1)

この製品は、PlayStation®5のカメラケーブルを接続して使用するための専用カメラです。PlayStation®5のカメラケーブルを接続して使用してください。

この製品は、PlayStation®5のカメラケーブルを接続して使用するための専用カメラです。PlayStation®5のカメラケーブルを接続して使用してください。

Precautions

Before using this product, carefully read this manual and any manuals for compatible hardware. Retain instructions for future reference.

この製品は、PlayStation®5のカメラケーブルを接続して使用するための専用カメラです。PlayStation®5のカメラケーブルを接続して使用してください。

この製品は、PlayStation®5のカメラケーブルを接続して使用するための専用カメラです。PlayStation®5のカメラケーブルを接続して使用してください。

この製品は、PlayStation®5のカメラケーブルを接続して使用するための専用カメラです。PlayStation®5のカメラケーブルを接続して使用してください。

- Do not allow liquid or small particles to get into the product.
- Do not touch the product with wet hands.
- Do not throw or drop the product or subject it to strong physical shock.
- Do not stand on or put objects on the product.
- Do not touch the ports or insert any foreign objects into the product.
- Do not let any other metal items come into contact with the connectors.
- If you see dust or foreign objects on the connectors, wipe them with a dry cloth before connecting.
- Never disassemble or modify the product.

- Do not place this product on an unstable surface or leave on the floor.
- Do not touch the product during an electrical storm.
- The product and its parts are made from metal and plastic materials. When disposing of the product, follow local regulations for the proper disposal of such materials.

Cleaning

- Follow the instructions below to help prevent the product exterior from deteriorating or becoming discoloured.
- Wipe with a soft, dry cloth.
- Do not apply insecticides or other volatile substances.
- Do not place any rubber or vinyl materials on the product exterior for an extended period of time.
- Do not use solvents or other chemicals. Do not wipe with a chemically-treated cleaning cloth.

Storage conditions


- Do not expose the product to high temperatures, high humidity or direct sunlight during operation, transportation and storage.
- Do not leave the product in a car with the windows closed, particularly in hot weather.
- Do not expose the product to dust, smoke or steam.

Connecting and installing

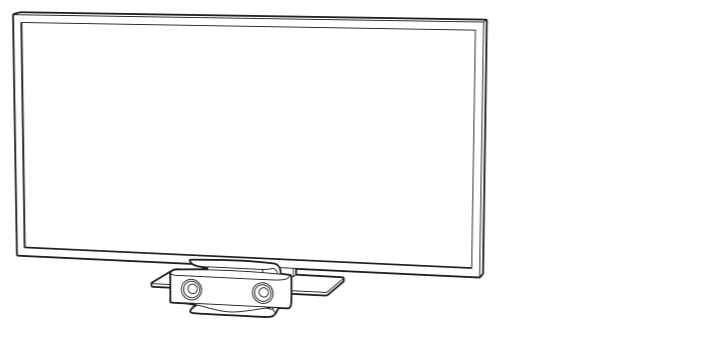
Connect the camera to the USB Type-A port on the back of your PlayStation®5 console, and then center the camera on top or in front of your TV.

この製品は、PlayStation®5のカメラケーブルを接続して使用するための専用カメラです。PlayStation®5のカメラケーブルを接続して使用してください。

この製品は、PlayStation®5のカメラケーブルを接続して使用するための専用カメラです。PlayStation®5のカメラケーブルを接続して使用してください。

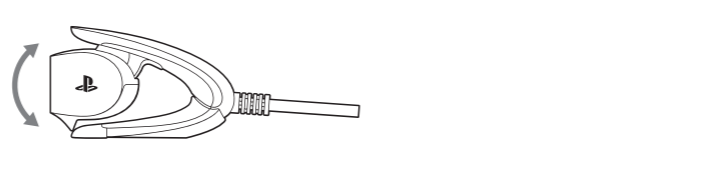


この製品は、PlayStation®5のカメラケーブルを接続して使用するための専用カメラです。PlayStation®5のカメラケーブルを接続して使用してください。



この製品は、PlayStation®5のカメラケーブルを接続して使用するための専用カメラです。PlayStation®5のカメラケーブルを接続して使用してください。

- If the camera is not recognized by the PS5™ console, disconnect the camera cable, and then reconnect it. If the camera is still not recognized, turn off the PS5 console, and then turn it on again.
- If the lenses of the camera become dirty, wipe them with a soft cloth.
- Adjust the angle by rotating the camera.



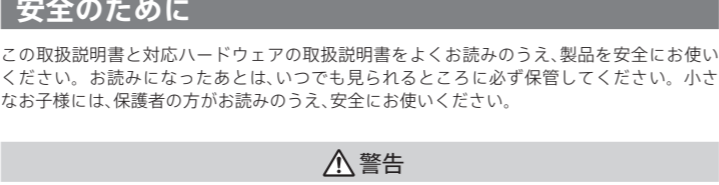
この製品は、PlayStation®5のカメラケーブルを接続して使用するための専用カメラです。PlayStation®5のカメラケーブルを接続して使用してください。

Specifications	
Input Power Rating	5 V ≍ 300 mA
External dimensions	Approx. 100 × 41 × 75 mm (width × height × depth)
Mass	Approx. 192 g
Video pixels	1920 × 1080 pixels
Camera range	40 cm - ∞/83.2 °
Cable length	Approx. 2 m
Operating temperature	5 °C to 35 °C

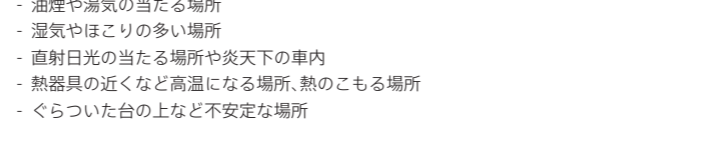
Design and specifications are subject to change without notice.

この製品は、PlayStation®5のカメラケーブルを接続して使用するための専用カメラです。PlayStation®5のカメラケーブルを接続して使用してください。

この製品は、PlayStation®5のカメラケーブルを接続して使用するための専用カメラです。PlayStation®5のカメラケーブルを接続して使用してください。



- ぬれた手で本製品にさわらないでください。
- 分解や改造をしないでください。
- 端子部を手でさわったり、異物を入れたりしないでください。
- 端子部に他の金属がふれないようにしてください。
- 端子に、ほこりや異物が付いているときは、乾いた布でふいてから接続してください。
- 内部に水や異物を入れないでください。
- 雷が鳴り出したらさわらないでください。
- 使用中や保管中、別の場所に運ぶときに、次のような場所に置かないでください。
 - 油煙や湯気の当たる場所
 - 湿気やほこりの多い場所
 - 直射日光の当たる場所や炎天下の車内
 - 熱器具の近くなど高温になる場所、熱のこもる場所
 - ぐらついた台の上など不安定な場所



この製品は、PlayStation®5のカメラケーブルを接続して使用するための専用カメラです。PlayStation®5のカメラケーブルを接続して使用してください。

- 小さなお子様の手の届かないところに置いてください。小さな部品を誤って飲み込んだり、ケーブルを首に巻きつけたりして、事故やけが、故障の原因となります。
- 物を載せたり、上に乗ったりしないでください。
- 投げたり、落としたり、強い衝撃を与えたりしないでください。
- 不要になった本製品や梱包材は廃棄方法に注意してください。本製品は金属やプラスチックでできているため、燃やすと危険です。廃棄するときは、各自自治体の指示に従ってください。

使用上のご注意

- 乾いた柔らかい布でふいてください。
- 表面が変質、変色しないように、次のことを守ってください。
 - 殺虫剤など、揮発性のものをかけないでください。
 - ゴムやビニール製品などを長期間接触させないでください。
 - シンナー、ベンジン、アルコールを使わないでください。化学ぞうきんを使ってふくの避けてください。

保証について


- 保証期間は新品のお買い上げ日より1年間です。
- 保証を受けるためには必要事項(ご購入日、店名)が記載された購入証明書が必要です。大切に保管してください。
- 保証を含むアフターサービスの詳細については、アフターサービス規定／保証規定 (https://pscom.jp/support/warranty) をご確認ください。

接続／設置する

カメラをPlayStation®5背面のUSB Type-A端子に接続し、テレビの上(中央)または前(中央)にカメラを設置します。

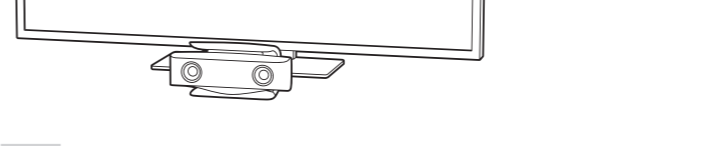
この製品は、PlayStation®5のカメラケーブルを接続して使用するための専用カメラです。PlayStation®5のカメラケーブルを接続して使用してください。

この製品は、PlayStation®5のカメラケーブルを接続して使用するための専用カメラです。PlayStation®5のカメラケーブルを接続して使用してください。



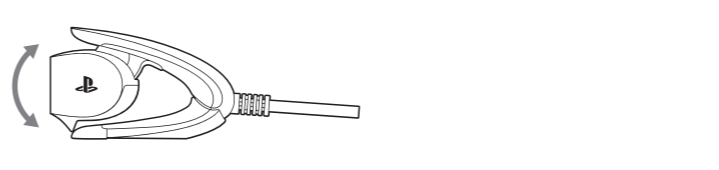
この製品は、PlayStation®5のカメラケーブルを接続して使用するための専用カメラです。PlayStation®5のカメラケーブルを接続して使用してください。

この製品は、PlayStation®5のカメラケーブルを接続して使用するための専用カメラです。PlayStation®5のカメラケーブルを接続して使用してください。



この製品は、PlayStation®5のカメラケーブルを接続して使用するための専用カメラです。PlayStation®5のカメラケーブルを接続して使用してください。

- カメラが認識されないときは、カメラのケーブルを接続し直してください。それでも認識されないときは、PS5™の電源を入れ直してください。
- カメラのレンズが汚れたときは、柔らかい布でふいてください。
- カメラの角度は調整できます。



主な仕様

定格	5 V ≍ 300 mA
外形寸法	約100×41×75 mm（幅×高さ×奥行き）
質量	約192 g
動画ピクセル	1920×1080ピクセル
撮影範囲	40 cm ～∞ / 83.2 °
ケーブルの長さ	約2 m
動作環境温度	5 °C～ 35 °C

仕様および外観は予告なく変更することがあります。

この製品は、PlayStation®5のカメラケーブルを接続して使用するための専用カメラです。PlayStation®5のカメラケーブルを接続して使用してください。

この製品は、PlayStation®5のカメラケーブルを接続して使用するための専用カメラです。PlayStation®5のカメラケーブルを接続して使用してください。

使用本産品前、請先詳細閱讀本使用説明書和对應裝置的所有説明書，並妥善保存，以備將來參考之用。

この製品は、PlayStation®5のカメラケーブルを接続して使用するための専用カメラです。PlayStation®5のカメラケーブルを接続して使用してください。

請將本產品放在兒童拿不到的地方保管。兒童可能會吞下細小零件或用連接線纏繞自己，而造成身體損傷或導致意外發生、機器故障。

この製品は、PlayStation®5のカメラケーブルを接続して使用するための専用カメラです。PlayStation®5のカメラケーブルを接続して使用してください。

- 請勿讓液體或小顆粒掉入本產品中。
- 請勿用濕手觸摸本產品。
- 請勿投擲或掉落本產品，或使其受到強烈的外力撞擊。
- 請勿在本產品上站立或放置重物。
- 請勿觸摸連接埠或將任何異物插入本產品中。
- 請勿讓金屬物品碰觸連接端子部位。
- 如有灰塵或異物堆積於端子四周，連接前請使用乾擦布擦拭。
- 切勿分解、改造本產品。
- 請勿將本產品放置於不平穩的表面或放置在地面上。
- 請勿在雷雨天氣中，觸摸本產品。
- 本產品乃以金屬或塑膠等物料製成。請遵從當地法律，廢棄本產品時請正確處理。

この製品は、PlayStation®5のカメラケーブルを接続して使用するための専用カメラです。PlayStation®5のカメラケーブルを接続して使用してください。

- 請遵循以下使用說明，以免產品外殼變形或變色。
- 使用柔軟的乾擦布擦拭。
- 請勿使用殺蟲劑或其他具揮發性的物質。
- 切勿在產品外殼上長時間放置任何橡膠或乙烯基材質。
- 切勿使用溶劑或其他化學藥劑。切勿使用經化學處理的擦布擦拭。

保管條件


- 操作、運輸及保管過程中，請勿將本產品放在高溫、濕氣極重或受日光直射的地方。
- 炎熱天氣下請勿將本產品放在窗戶密閉的車內。
- 請勿將本產品暴露在灰塵、煙霧或蒸氣中。

連接 / 設置

將攝影機連接至PlayStation®5主機背面的USB Type-A連接埠，並將攝影機設置在電視機的正上方或前方中央。

この製品は、PlayStation®5のカメラケーブルを接続して使用するための専用カメラです。PlayStation®5のカメラケーブルを接続して使用してください。

この製品は、PlayStation®5のカメラケーブルを接続して使用するための専用カメラです。PlayStation®5のカメラケーブルを接続して使用してください。



この製品は、PlayStation®5のカメラケーブルを接続して使用するための専用カメラです。PlayStation®5のカメラケーブルを接続して使用してください。

