PlayStation

SONY

PlayStation VR2 Sense™ 컨트롤러 충전 거치대

사용설명서

CFI-ZSS1

5-048-738-**11**(1)

건강 및 안전

이 제품을 사용하기 전에 이 설명서와 호환 하드웨어에 대한 설명서를 주의 깊게 읽어 주십시오. 나중에 참조할 수 있도록 설명서를 보관해 주십시오. 어린이의 부모 또는 보호자는 안전한 사용을 위해 이 설명서를 반드시 읽어야 합니다.

이 제품은 안전을 최우선으로 고려하여 설계되었습니다. 그러나 전기 장치를 부적절하게 사용하면 화재, 감전 또는 부상을 입을 가능성이 있습니다. 모든 경고, 예방 조치 및 지침을 준수해 주십시오. 제품이 비정상적인 방법으로 작동하거나 이상한 소리 또는 냄새가 나거나 만질 수 없을 정도로 뜨거워지면 즉시 사용을 중지하고 AC 전원 코드를 분리해 주십시오.

⚠ 경고

어린 아이들의 부상

질식 위험 – 작은 부품들에 유아의 손이 닿지 않도록 주의해 주십시오. 어린 아이들이 작은 부품을 삼키거나 케이블을 스스로 감아 부상을 입거나 사고 또는 오작동의 원인이 될 수 있습니다.

제품이나 액세서리의 분해 또는 개조 금지

화재, 감전 또는 부상의 위험이 있습니다.

자석 및 의료 기기

이 제품에는 심박 조율기, 제세동기 및 프로그래밍 가능한 션트 밸브 또는 기타 의료 기기를 방해할 수 있는 자석이 있습니다. 이러한 의료 기기 또는 해당 의료 기기를 사용하는 사람 가까이에 이 제품을 두지 마십시오. 이러한 의료 기기를 사용하는 경우 이 제품을 사용하기 전에 의사와 상담해 주십시오.

⚠ 예방 조치

AC 어댑터 및 AC 전원 코드

- 제품에 동봉된 AC 어댑터, 충전 어댑터 및 AC 전원 코드만 사용해 주십시오. AC 어댑터 및 AC 전원 코드는 이 제품에만 사용하도록 특별히 설계되었으며 충전 어댑터는 PlayStation VR2 Sense™ 컨트롤러 전용입니다. 다른 제품과 함께 사용하지 마십시오.
- 변압기 또는 인버터에 AC 전원 코드를 연결하지 마십시오. 해외여행에서 사용하는 변압기 또는 차량에서 사용하는 인버터에 코드를 연결하면 AC 어댑터가 과열되어 화상 또는 오작동의 원인이 될 수 있습니다.
- 제품을 청소 또는 이동하거나 장시간 사용하지 않을 경우 코드와 케이블을 분리하십시오. 분리할 때는 코드의 플러그를 잡고 콘센트에서 똑바로 잡아당겨 주십시오. 절대로 코드를 잡아당기거나 비스듬히 잡아당기지 마십시오.

액체, 먼지, 연기, 증기, 열

- 제품 및 커넥터에 액체, 과도한 먼지 및 작은 입자가 없는지 항상 확인해 주십시오.
- 사용, 보관 또는 운송 중에는 다음과 같은 장소에 제품을 두지 마십시오.
  - 연기 또는 증기에 노출된 장소
  - 습도가 높거나 먼지 또는 담배 연기가 많은 장소
  - 난방 기구가 근처에 있는 장소, 직사광선에 노출된 장소 또는 열을 유지하는 장소

설정 및 관리

- 코드가 손상되거나 개조된 경우 사용하지 마십시오.
- 제품, 어댑터 또는 코드 위에 무거운 물건을 놓거나 제품을 던지거나 떨어뜨리거나 강한 물리적 충격을 가하지 마십시오.
- 불안정하거나 기울어지거나 진동이 있는 표면 위에 제품을 놓지 마십시오.
- 바닥에 제품을 두지 마십시오.
- 코드 또는 케이블을 밟거나 특히 플러그, 콘센트, 커넥터 및 코드 또는 케이블이 제품에서 나오는 지점에서 조이지 마십시오.
- 과도한 힘으로 코드를 당기거나 구부리지 마십시오.
- 플러그와 커넥터를 만지거나 플러그와 커넥터 또는 제품에 이물질을 넣지 마십시오.
- 걸려 넘어지지 않도록 케이블을 조심스럽게 정리하십시오.
- 제품 또는 어댑터의 코드를 잡고 휘두르지 마십시오.
- 작동, 운송 및 보관 중에는 제품, 배터리 또는 액세서리를 고온, 다습 또는 직사광선에 노출시키지 마십시오.

사용 및 관리

제품이나 액세서리의 분해 또는 개조 금지

이 설명서의 지침에 따라 제품 및 액세서리를 사용해 주십시오. 제품의 분석이나 개조 또는 회로 구성의 분석과 사용에 대한 승인은 제공되지 않습니다. 제품을 무단으로 개조하면 제조업체의 보증이 무효화됩니다.

손질 방법

제품 외관이 열화되거나 변색되는 것을 방지하려면 아래 예방 조치를 따라 주십시오.

- 살충제와 같은 휘발성 물질을 사용하지 마십시오.
- 고무나 비닐 물질이 제품에 장시간 닿지 않도록 해 주십시오.
- 시너, 벤진 또는 알코올을 사용하지 마십시오. 해당 물질이 포함된 물티슈, 화학 처리된 섬유 및 기타 제품을 사용하지 마십시오.
- 부드럽고 마른 천으로 닦아 주십시오.

수명이 끝난 제품의 재활용

제품은 재활용이 가능한 여러 물질로 만들어져 있습니다. 이 제품을 폐기할 경우에는 각 지자체의 폐기 관련 규정에 따라 주십시오.

충전

1 동봉된 AC 전원 코드와 AC 어댑터를 연결합니다. 그런 다음 AC 어댑터를 충전 거치대의 DC IN 커넥터에 연결합니다.

AC 전원 코드를 콘센트에 꽂기 전에 모두 연결해 주십시오.

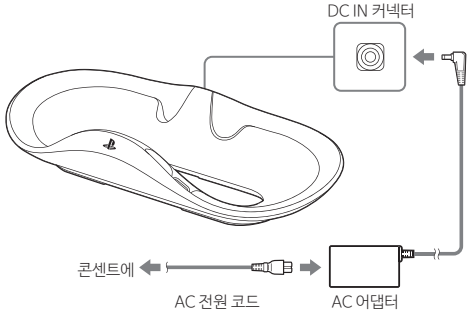

2 충전 어댑터를 PlayStation VR2 Sense 컨트롤러에 장착합니다.

왼쪽 및 오른쪽 충전 어댑터는 교체 가능합니다.

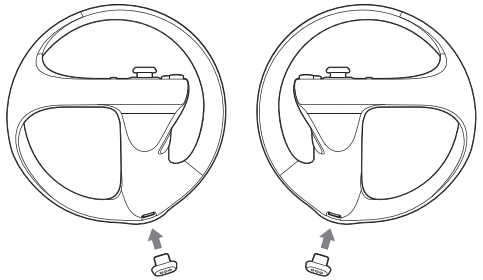

3 각 컨트롤러를 충전 거치대에 장착합니다.

충전 어댑터가 장착된 상태에서 각 컨트롤러를 충전 거치대의 커넥터에 삽입합니다. 컨트롤러의 상태 표시등이 흰색으로 천천히 깜박이다가 충전이 완료되면 꺼집니다.

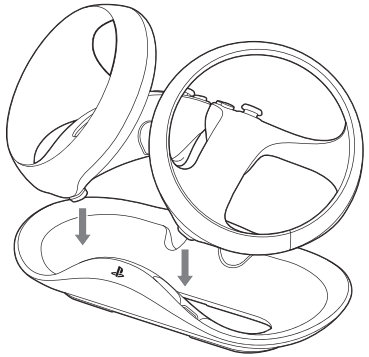

- 충전하는 동안에는 컨트롤러를 사용하지 마십시오.
- 컨트롤러를 동시에 충전할 수 있습니다.

컨트롤러 분리

컨트롤러를 충전 거치대에서 들어 올려 분리합니다.
충전 어댑터가 장착된 상태에서도 컨트롤러를 사용할 수 있습니다.

충전 시간

배터리 잔량이 없을 때 컨트롤러를 충전하려면 약 1.5시간이 걸립니다.

주요 사양

정격: 충전 거치대	입력 5.1V ⎓
정격: AC 어댑터	입력 100-240V ~ 0.4A 50/60Hz 출력 5.1V ⎓ 2.8A
크기	약 241 × 59 × 135mm (가로×세로×높이)
무게	약 391g
허용 온도	5°C ~ 35°C

디자인 및 사양은 예고 없이 변경될 수 있습니다.

보증 규정

고객님께

- 보증을 받으시려면 필요 사항(구입 연월일, 판매점 정보)이 기재된 구매 증빙 서류를 반드시 보관해 주십시오.

보증 규정

- 보증 기간은 구매일로부터 1년입니다. 단, 구매 증빙 서류가 없을 경우 Sony Interactive Entertainment Korea Inc.가 별도로 정하는 기준에 따릅니다.
- 소비자 기본법에 의한 소비자 분쟁해결 기준에 준합니다.
- 보증 기간 중 정상적인 사용 상태(사용설명서 등의 주의 사항에 따라 바르게 사용한 상태)에서 고장이 발생한 경우에는 Sony Interactive Entertainment Korea Inc.에서 무상으로 수리 또는 교환해 드립니다. 교환 시 새 제품과 성능과 안정성이 동일한 리퍼비시 제품으로 교환될 수 있습니다.
- 보증 기간 중이라도 다음과 같은 경우는 비용이 청구됩니다.
  1) 구매 증빙 서류가 없는 경우
  2) 구매 증빙 서류에 구입 연월일, 판매점 정보 등이 없는 경우
  3) 구매 증빙 서류가 본 제품과 일치하지 않는 경우나 본 제품의 구매 증빙 서류로 확인이 불가능한 경우
  4) 사용상의 부주의나 당사 제품 및 당사가 인정한 제품 이외의 제품으로 인한 손상이나 기타 기기로부터 받은 손상
  5) 구입 후 이동, 수송, 낙하 또는 액체나 이물질 등이 들어가서 발생한 고장 및 손상
  6) 화재, 지진, 풍수해, 벼락 등 기타 천재지변이나 공해, 염분에 의한 손상, 이상 전압 등으로 인한 고장 및 손상
  7) 일반 가정이 아닌 곳(예를 들어 업무용/상업용/전시용)에서의 사용으로 인한 고장 및 손상
- 소모성 부품은 보증에서 제외됩니다.
- 본 제품의 보증은 한국에서만 유효합니다.

This warranty is valid only in the Republic of Korea.

- 고객지원: playstation.com/help

"", "PlayStation" 및 "PlayStation VR2 Sense"는 Sony Interactive Entertainment Inc.의 등록상표 또는 상표입니다.

"SONY" 와 "" 는 Sony Group Corporation의 등록상표 또는 상표입니다.

Sony Interactive Entertainment

© 2023 Sony Interactive Entertainment Inc.

Printed in China