




## Safety Guide

### 安全指南

### 安全指南



### EN

## WARNING

To avoid electrical shock, do not open the enclosure.
Refer servicing to qualified personnel only.

### Caution

Use of controls or adjustments or performance of procedures other than those specified herein may result in hazardous radiation exposure.

The use of optical instruments with this product will increase eye hazard.



This appliance is classified as a CLASS 1 LASER product under IEC60825-1:2007, 2014.

#### Photosensitivity/Epilepsy/Seizures

A very small percentage of individuals may experience epileptic seizures or blackouts when exposed to certain light patterns or flashing lights. Exposure to certain patterns or backgrounds on a television screen or when playing video games may trigger epileptic seizures or blackouts in these individuals. These conditions may trigger previously undetected epileptic symptoms or seizures in persons who have no history of prior seizures or epilepsy. If you, or anyone in your family, has an epileptic condition or has had seizures of any kind, **consult your physician before playing**.

**IMMEDIATELY DISCONTINUE USE** and consult your physician before resuming gameplay if you or your child experience any of the following health problems or symptoms:

- dizziness,
- altered vision,
- eye or muscle twitches,
- loss of awareness,
- disorientation,
- seizures, or
- any involuntary movement or convulsion.

**RESUME GAMEPLAY ONLY ON APPROVAL OF YOUR PHYSICIAN.**

**Use and handling of video games to reduce the likelihood of a seizure**

- Use in a well-lit area and keep as far away as possible from the television screen.
- Avoid large screen televisions. Use the smallest television screen available.
- Avoid prolonged use of the PlayStation®4 system. Take a 15-minute break during each hour of play.
- Avoid playing when you are tired or need sleep.

#### 3D images

Some people may experience discomfort (such as eye strain, eye fatigue, or nausea) while watching 3D video images or playing stereoscopic 3D games on 3D televisions. If you experience such discomfort you should immediately discontinue use of your television until the discomfort subsides. Sony Interactive Entertainment recommends that all viewers take regular breaks while watching 3D video images, or playing stereoscopic 3D games. The length and frequency of necessary breaks may vary from person to person - please take breaks that are long enough to allow any feelings of discomfort to subside. If symptoms persist, consult your doctor. The vision of young children (especially those under 6 years old) is still under development. Sony Interactive Entertainment recommends that you consult with a doctor (such as a pediatrician or eye doctor) before allowing a young child to watch 3D video images or play stereoscopic 3D games. Adults should supervise young children to ensure they follow the recommendations listed above. When using any 3D enabled device with your PS4™ system you should read the instruction manual for that device.

#### Radio waves

Radio waves may affect electronic equipment or medical devices (for example, pacemakers), which may cause malfunctions and possible injuries.

- If you use a pacemaker or other medical device, consult your doctor or the manufacturer of your medical device before using the wireless networking feature (Bluetooth® and wireless LAN).
- Do not use the wireless networking feature in the following locations:
  - Areas where wireless network use is prohibited, such as in hospitals. Abide by medical institution regulations when using the system on their premises.
  - Areas near fire alarms, automatic doors and other types of automated equipment.

**PS4™ system and DUALSHOCK®4 wireless controller compliance with IMDA standards**



#### About the device

If "An unknown USB device has been connected" is displayed on-screen, the reason may be one of the following:

- The connected USB device is not compatible with the system.
- The connected USB device is compatible with only some software titles.
- Too many USB devices are connected to the USB hub.

#### DUALSHOCK®4 wireless controller use\*

- Do not handle damaged or leaking lithium-ion batteries. If the internal battery fluid leaks, stop using the product immediately and contact technical support for assistance. If the fluid gets to your clothes, skin or into your eyes, immediately rinse the affected area with clean water and consult your physician. The battery fluid can cause blindness.
- Stop using the system immediately if you begin to feel tired or if you experience discomfort or pain in your hands or arms while operating the wireless controller. If the condition persists, consult a doctor.
- The vibration function of the wireless controller can aggravate injuries. Do not use the vibration function if you have any ailment or injury to the bones, joints or muscles of your hands or arms. If you have an ailment or an injury, do not use the wireless controller to play software titles that contain the vibration function unless you first disable this function.
- Avoid prolonged use of the wireless controller. Take a break at about 30-minute intervals.
- Note that some software titles enable the vibration function by default. To disable the vibration function, select Ⓐ [Settings] > [Devices] > [Controllers] from the function screen, and then remove the checkmark from [Enable Vibration].
- When using the motion sensor function of the wireless controller, be cautious of the following points. If the controller hits a person or object, this may cause accidental injury or damage.
  - Before using, check that there is plenty of space around you.
  - When using the controller, grip it firmly to make sure it cannot slip out of your hand.
  - If using a controller that is connected to the PS4™ system with a USB cable, make sure there is enough space for the cable so that the cable will not hit a person or object. Also, take care to avoid pulling the cable out of the PS4™ system while using the controller.
  - Some PlayStations™, PlayStation2™ and PlayStations3 system peripherals such as the analog controller (DUALSHOCK®), the analog controller (DUALSHOCK®2) and the DUALSHOCK®3 wireless controller are not compatible with the PS4™ system.
  - Do not stare at the light bar on the controller when it is blinking. If you experience discomfort or pain anywhere in or on your body from light stimulation, discontinue use immediately.
- Charge in an environment where the temperature range is between 10 °C and 30 °C. Charging may not be as effective when performed in other environments.
- The battery has a limited lifetime. Battery duration will gradually decrease with repeated usage and age. Battery life also varies depending on the storage method, usage state, environment and other factors.
- When the wireless controller is not used for an extended period of time, it is recommended that you fully charge it at least once a year in order to maintain battery functionality.
- For more information on product safety and support, visit our website (→ "Further information").

#### Use and handling

- Do not use the system in a closed cabinet or other locations where heat may build up. Doing so may cause the system to overheat and may lead to fire, injury or malfunction.
- If the system's internal temperature becomes elevated, a message will be displayed. In this case, turn off the system and leave it unused for a while. After the system cools down, move it to a location with good ventilation, and then resume use.
- Use in a well-lit area and keep as far away as possible from the television screen.
- Avoid prolonged use of the PS4™ system and wireless controller.
- Stop using the system immediately if you begin to feel tired or if you experience discomfort or pain in your hands or arms while operating the wireless controller. If the condition persists, consult a doctor.
- If you experience any of the following health problems, discontinue use of the system immediately. If symptoms persist, consult with your doctor.
  - Dizziness, nausea, fatigue or symptoms similar to motion sickness
  - Discomfort or pain in a part of the body, such as eyes, ears, hands or arms
- Keep the system, accessories, and any small components out of the reach of small children.
- Keep this product out of the reach of small children. Small children may swallow small parts or may wrap the cables around themselves, which may inflict injury or cause an accident or a malfunction.
- Make sure the AC power cord is unplugged from the electrical outlet before you connect the HDMI cable.
- Any TV or component connected to the system must be functioning properly and free of defects. If a TV or component connected to the system is faulty or defective, it may cause damage to the TV or component, or to the system itself. As with all electrical products, connection to faulty or defective components, or the failure to connect to a properly wired outlet, may cause sparking and pose a fire hazard.
- Do not touch the system or connected cables or accessories during an electrical storm.
- Do not use the system or accessories near water.
- Do not allow liquid, small particles or other foreign objects to get into the system or accessories.
- Do not touch the connectors of the system or accessories.
- Do not expose the system or accessories to dust, smoke or steam. Also, do not place the system in an area subject to excessive dust or cigarette smoke. Dust build-up or cigarette smoke residue on the internal components (such as the lens) may cause the system to malfunction.

- Do not expose the system or accessories to high temperatures, high humidity, or direct sunlight.
- Do not place the system or accessories on surfaces that are unstable, tilted or subject to vibration.
- Do not set the system other than in the vertical or horizontal position. When setting the system in the vertical position, use the vertical stand (sold separately) for this model of the system.
- Be careful when carrying the system. If you do not have a good grip, the system may drop causing potential damage or injury.
- Do not turn off the system while data is being saved on or loaded from the hard disk drive.
- Do not remove the AC power cord from the electrical outlet until the power indicator has turned off. If you disconnect the AC power cord while the power indicator is lit or blinking, data may be lost or corrupted, or the system may be damaged.
- Do not move the system or adjust its position when the power indicator is lit or blinking. Data may be lost or corrupted, or the system may be damaged.
- Do not stand on or put objects on the system, and do not stack the system with other devices.
- Do not place the system and connected accessories on the floor or in a place where they may cause someone to trip or stumble.
- Do not allow bodily contact with the system or air from the system vents for an extended period of time while in use. Extended contact under these conditions may cause low-temperature burns.

- When connecting the system to a plasma or projection TV, do not leave a still image on the TV screen for an extended period of time, as this may leave a faint image permanently on the screen.
  - Except LCD screen types
- Parents are encouraged to monitor children in online activities to ensure safe and responsible Internet usage.
- Permanent hearing loss may occur if the headset or headphones are used at high volume. Set the volume to a safe level. Over time, increasingly loud audio may start to sound normal but can actually be damaging your hearing. If you experience ringing or any discomfort in your ears or muffled speech, stop listening and give your hearing checked. The louder the volume, the sooner your hearing could be affected. To protect your hearing:
  - Limit the amount of time you use the headset or headphones at high volume.
  - Avoid raising the volume to block out noisy surroundings.
  - Lower the volume if you can't hear people speaking near you.
- Do not use the headset or headphones if they cause discomfort to your skin. If the headset or headphones cause discomfort to your skin, discontinue use immediately. If symptoms do not subside even after discontinuing use, seek medical attention.
- When using the headset or headphones in particularly dry air conditions, you may sometimes experience a small and quick (static) shock on your ears. This is a result of static electricity accumulated in the body, and is not a malfunction of your headset or headphones

#### Exterior surfaces (plastic cover of system and wireless controller)

Follow the instructions below to help prevent the product exterior from deteriorating or becoming discolored.

- Wipe with a soft, dry cloth.
- Do not apply insecticides or other volatile substances.
- Do not place any rubber or vinyl materials on the product exterior for an extended period of time.
- Do not use solvents or other chemicals. Do not wipe with a chemically-treated cleaning cloth.

#### Vents

When dust accumulates in the system vents, remove the dust with a low-powered vacuum cleaner.

#### Connectors

Do not use when the connectors of the system or the AC power cord are not clean. If used when dirty, the flow of electrical current may be obstructed. Remove the dirt with a dry cloth.

#### Headset or headphones

If the connector on the headset or headphones becomes dirty, you may experience noise or interruptions in sound. Wipe the connectors with a dry, soft cloth to keep in clean condition.

#### Discs

#### Note on compatibility

Some media may have region or territorial restrictions and may not work with your system. See media packaging for details.

#### Handling

Fingerprints, dust, dirt, or scratches on the disc can distort the picture or reduce sound quality. Please note the following.

- Do not touch the disc surface when handling a disc.
- Do not stick paper or tape onto discs and do not write on discs.

#### Storage

- Do not expose discs to high temperatures, high humidity or direct sunlight.
- When discs will not be used for an extended period of time, store them in their cases. Stacking uncased discs or storing them at an angle can cause them to warp.

#### Cleaning method

- Clean discs with a soft cloth, lightly wiping from the center outwards.
- Do not use solvents, record cleaners, anti-static spray or other chemicals as these can damage the discs.



## Replacing the hard disk drive

Replace the hard disk drive by performing the following steps.

- Back up your data.
- Replace the hard disk drive.
- Reinstall the system software.
- Restore data that has been backed up.

#### Replacing hard disk drives

You can use the following type of hard disk drive with the PS4™ system.

Size	2.5 inch (internal type)*
Interface format	Serial ATA*

- \*1 Proper operation is not guaranteed for all models.
- \*2 Parallel ATA is not supported.

- Caution**
- For safety reasons, be sure to turn off and unplug the system before attempting to remove the hard disk drive.
  - Remove the hard disk drive in a location out of the reach of small children, to help prevent them from accidentally swallowing screws and other small parts.
  - The inside of the system is hot directly after use. Allow time for the system to cool down before starting to remove the hard disk drive.
  - Be careful not to pinch your fingers between the parts or injure your hands or fingers on the corners of the parts.
  - Be sure to reattach the HDD bay cover before turning the PS4™ system on. If the cover is not in place, heat may build up inside the system.

#### Note

- The hard disk drive is a sensitive piece of equipment and should be handled with care at all times. To help prevent loss or corruption of software or data, or damage to the hard disk drive, carefully follow the precautions listed below.
  - Do not throw or drop the system or hard disk drive, or otherwise expose either device to strong vibrations or strong physical impact.
  - Do not allow liquid or small particles to get into the system or hard disk drive.
  - Do not touch the connectors or insert foreign objects into the connectors.
  - Do not place the system or hard disk drive close to magnetic fields such as those produced by magnets or loudspeakers. Also, do not place devices that may be sensitive to magnetic forces (such as a wrist watch or a credit card) near the hard disk drive.
  - Do not put heavy objects on the hard disk drive.
  - Store in a cool, dry location.
- To attach or remove screws, use an appropriate crosshead screwdriver. If the size does not match, the groove on the screw's head may be damaged.
- You should where possible make a precautionary back-up of data stored on the hard disk drive as a precaution against possible loss or corruption. If for any reason software or data loss or corruption occurs or the hard disk drive must be formatted during authorized service, it may not be possible to restore or repair the software or data. Note that Sony Interactive Entertainment Inc. and its subsidiaries and affiliates will not be responsible for any loss or corruption of data, files or software.
- Do not turn off the system or remove the storage media during the installation of the system software. Cancelling installation may result in damage to the system.
- During the installation of the system software, the power button on the system and the PS button on the controller are not active.

#### Network

A broadband connection is required to access the Internet. Note that dial-up connectivity is not supported.

You are responsible for Internet service fees. For details, refer to the PlayStation product or your service contract or contact your Internet service provider.

Do not use a cord for a standard residential telephone line or cables of types other than those mentioned here. Using the wrong type of cord or cable can cause more electrical current than necessary to flow through the LAN port, which may lead to heat build-up, fire or malfunction.

#### Wireless networking feature

- The frequencies used by the wireless networking feature of this product are the 2.4 GHz (WiLAN, Bluetooth®) 5 GHz (WiLAN) ranges. The 2.4 GHz range of radio waves is shared by various devices. This product has been designed to minimize the effect of other devices using the same range. However, in some cases, interference from other devices may reduce the connection speed, shorten the signal range, or cause the connection to be terminated unexpectedly.
- When using the PS4™ system's scan function to select a wireless LAN access point, access points that are not intended for public use may be displayed. Only connect to an access point that you are authorized to use.

#### Moisture condensation

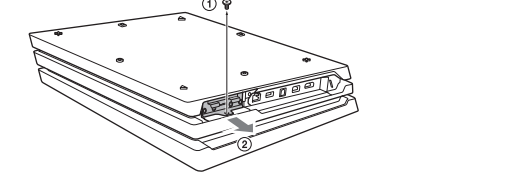
If the system or disc is brought directly from a cold location to a warm one, moisture may condense either on the lens inside the system or on the disc. Should this occur, the system may not operate properly. In this case, remove the disc and turn off and unplug the system. Do not put the disc back until the moisture evaporates from the system (this may take several hours). If the system still does not operate properly, contact Customer Service Hotline.

#### Cleaning

For safety reasons, before cleaning the system or connected accessories, disconnect the AC power cord from the electrical outlet.

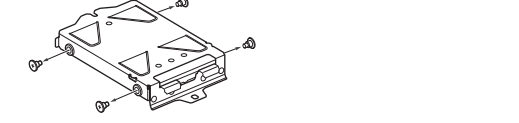
#### 4 Remove the hard disk drive.

- Remove the screw.
- Pull on the hard disk drive with the mounting bracket to remove it.



#### 5 Remove the screws (4 places) from the mounting bracket.

Do not remove the rubber inserts from the screw holes.



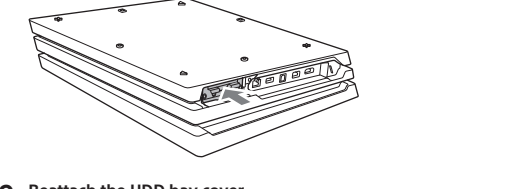
#### 6 Remove the mounting bracket from the hard disk drive.

#### 7 Insert the replacement hard disk drive into the mounting bracket, and then secure it using the screws (4 places).

Do not overtighten the screws.

#### 8 Insert the hard disk drive into the PS4™ system, and then secure it using the screw.

Push on the hard disk portion to fully insert it into the PS4™ system.



#### 9 Reattach the HDD bay cover.

#### Hint

If you lose the HDD bay cover, screws, mounting bracket, or any other parts, contact Customer Service Hotline (→ "Further information").

#### Installing the system software

After the hard disk drive has been replaced, the system software must be reinstalled. Using a computer, save a system software update file for reinstallation to a USB storage device. For details on how to perform the reinstallation, refer to the update site (→ "Further information").

#### Hints

- You must reinstall system software that is either the same version or a later version of the system software that was in use before replacing the hard disk drive of the appropriate update data for your system is not available on the website. Contact Customer Service Hotline.
- If you cannot connect to the Internet from a computer, contact Customer Service Hotline.

#### Copying data to the PS4™ system

You can copy backed up data from a USB storage device to the PS4™ system. For details on how to back up data and the types of data that you can back up, refer to the User's Guide.

## When disposing of the wireless controller

The lithium-ion battery of the wireless controller is recyclable. When disposing of the wireless controller, remove the battery and follow local regulations regarding disposing of batteries.

- Caution**
- Remove the battery in a location out of the reach of small children to help prevent accidental swallowing of small parts such as the screws.
  - Be careful not to hurt your nails or fingers when removing the controller casing.
  - For safety reasons, attach tape or a seal on the metal part of the battery before disposing.

#### Notice

Other than when disposing of the wireless controller, never remove the screws and never remove the battery from the wireless controller.

#### 1 Disconnect the USB cable from the wireless controller.

#### 2 Using a crosshead screwdriver, remove the screws (4 places).



#### 3 With the front of the controller pointing up, press in the direction of the arrows to open the cover.



#### 4 With the rear of the controller pointing up, remove the cover.

#### 5 After disconnecting the connector, remove the battery.



## Specifications

Design and specifications are subject to change without notice. Depending on the software version in use, the system may operate differently than described in this manual.

PlayStation®4 system	
<b>Main Processor</b>	Single-chip custom processor <ul style="list-style-type: none"><li>GPU: x86-64 AMD "Jaguar", 8 cores</li> <li>CPU: 4.20 TFLOPS, AMD Radeon™ based graphics engine</li></ul>
<b>Memory</b>	DDR5 8 GB
<b>Hard disk drive</b>	Internal, 1TB *1
<b>Optical drive (read-only)</b>	BD 6x CAV <ul style="list-style-type: none"><li>DVD 8x CAV</li></ul>

<b>Type</b>	Semiconductor, continuous
<b>BD</b>	Wavelength: 395-415 nm <ul style="list-style-type: none"><li>Power: Max. 1 mW</li></ul>
<b>DVD</b>	Wavelength: 640-675 nm <ul style="list-style-type: none"><li>Power: Max. 1 mW</li></ul>
<b>CD*</b>	Wavelength: 765-805 nm <ul style="list-style-type: none"><li>Power: Max. 1 mW</li></ul>
<b>Input/output*</b>	SuperSpeed USB (USB 3.1 Gen1) port × 3 <ul style="list-style-type: none"><li>ALX port</li></ul>
<b>Networking</b>	Ethernet (10BASE-T, 100BASE-TX, 1000BASE-T) <ul style="list-style-type: none"><li>IEEE 802.11 a/b/g/n/r/ac</li> <li>Bluetooth® 4.0 (LE)</li></ul>
<b>AV output</b>	HDMI™ OUT port*1 <ul style="list-style-type: none"><li>DIGITAL OUT (OPTICAL) port</li></ul>
<b>Controller</b>	DUALSHOCK®4 wireless controller
<b>Power</b>	AC 220-240 V, 50 / 60 Hz*
<b>Maximum rated power</b>	310 W
<b>External dimensions (excluding projecting parts)</b>	Approx. 295 × 55 × 327 mm (width × height × depth)
<b>Mass</b>	Approx. 3.2 kg
<b>Operating temperature</b>	5 °C to 35 °C
<b>Main supplied items</b>	HDMI cable <ul style="list-style-type: none"><li>USB cable</li> <li>Mono headset (with muting feature)</li> <li>AC power cord</li></ul>

- \*1 Hard disk capacity calculated using base 10 mathematics (1TB = 1,000,000,000,000 bytes).
- \*2 A portion of the hard disk capacity is reserved for use in connection with system administration, maintenance, and additional options. This may occur upon installation of system software or other software. As a result, the availability of hard disk capacity may vary depending on the system, system software version, or available options, and is not otherwise available for your use.
  - \*3 CDs cannot be played.
  - \*4 Functionality of all connected devices is not guaranteed.
  - \*5 Use the supplied HDMI cable.
  - \*6 Varies depending on the country or region.

#### DUALSHOCK®4 wireless controller

<b>Input power rating</b>	DC 5 V, 800 mA
<b>Battery type</b>	Built-in lithium-ion battery
<b>Voltage</b>	DC 3.65 V
<b>Battery capacity</b>	1,000 mAh
<b>Operating temperature</b>	5 °C to 35 °C
<b>Mass</b>	Approx. 210 g

#### Playable discs

<b>Blu-ray Disc® (BD)*</b>	PlayStation®4 format BD-ROM* <ul style="list-style-type: none"><li>BD-ROM</li> <li>BD-R</li> <li>BD-RE*</li></ul>
<b>DVD*</b>	BD-ROM <ul style="list-style-type: none"><li>DVD-R/RW</li> <li>DVD-R/R</li> <li>AVCHD</li></ul>

- \*1 The first time you play a disc, you must enable the disc playback feature over the Internet.
- \*2 PlayStation® format software, PlayStation2 format software, and PlayStation3 format software cannot be played from a disc.
- \*3 Playback of BD-RE ver. 1.0 disc is not supported.

#### Region codes

Depending on the disc, a region code that is based on the geographic region where the disc is distributed may be assigned. The PS4™ system can play discs marked with the following region codes.

Disc	Region code
Blu-ray Disc (BD)	<div><div><div><span></span></div></div><div><div><span></span></div></div><div><div><span></span></div></div></div>
DVD	<div><div><div><span></span></div></div><div><div><span></span></div></div><div><div><span></span></div></div></div>
PlayStation4 format BD-ROM	<div><div><div><span></span></div></div><div><div><span></span></div></div><div><div><span></span></div></div></div>

無線電波可能會影響電子設備或醫療裝置（例如心律調整器），且可能會導致這些設備或裝置故障或醫療裝置。請在使用無線網路功能（若使用無線網路連接主機）前，先詢問您的主治醫生或您身上之醫療裝置的製造商。

- 請勿在下列場所使用無線網路功能。
  - 禁止使用無線網路的場所，如：醫院。在醫院中使用主機時，請遵守其規定。
  - 接近火災警報器、自動門或其他類型之自動化設備的場所。
- 請勿讓友或異物堆積於交流電源線的連接處周圍。在連接或插入交流電源線時，務請認清是否有夾有重疊或異物堆積於交流電源線插頭，連接後未之插頭位，電源線與主機間的交流電源線輸入插子。插頭與友變頻時，請使用乾淨軟布清潔。尤其是插頭、轉接用的插座與電源線等自主機延伸出來的物件更需注意。
- 請勿在電線上放置重物。
- 請勿讓友或異物堆積於交流電源線的連接處周圍。在連接或插入交流電源線時，務請認清是否有夾有重疊或異物堆積於交流電源線插頭，連接後未之插頭位，電源線與主機間的交流電源線輸入插子。插頭與友變頻時，請使用乾淨軟布清潔。尤其是插頭、轉接用的插座與電源線等自主機延伸出來的物件更需注意。
- 請勿將交流電源線放置在靠近加熱設備的場所，且切勿讓電源線暴露於高溫中。
- 當您準備開始清潔、移動，或打算長時間不使用主機時，請自電源插座拔出電源線。此種做法可能會導致主機發生火災。在拔除交流電源線時，請從交流電源線拔出。切勿拉扯連接線或強制朝特定方向拉扯。請遵循以下各項規則：
  - 遵守所有警告標文，注意事項及使用說明。
  - 定期檢查交流電源線是否有損壞。
  - 如果裝置出現操作不正常，或者發出異常聲音或氣味，或因過熱而無法繼續使用，請立即停止使用，並從電源插座中拔掉交流電源線以及所有的其他連接線。
  - 當產品安全與支的標籤資訊，請瀏覽官方網站（→ "更多資訊"）。
- 請勿在光線良好的地方使用，並與電視螢幕保持一段安全距離。
- 避免長時間使用PS4™主機和無線控制器。
- 當您操作無線控制器時，請勿長時間使用。若手、手腕或腳感到不舒服或疼痛時，請立即停止使用主機。如果不良症狀持續存在，請立即就醫。
- 若您有過週下列健康問題，請立即停止使用主機。如果不良症狀持續存在，請立即就醫。
  - 頭暈眼花、噁心、姿勢或類似暈船感。
  - 震顫、耳鳴、手、手、手腕、手、手腕、身體一部分感到不舒服或疼痛時。
- 請將主機與無線網路及攝小零件放置在幼童拿不到的地方保管。
- 請將本產品放在兒童拿不到的地方保管。兒童可能會誤吞小零件或使用接線線纜自己，而造成身體損傷或導致意外發生、機器故障。
- 連接HDMI連接線前，務務必先從電源插座拔掉交流電源線。
- 與主機連接的任何電視機或配件，必須為操作正常且沒有任何損壞。若與主機連接的任何電視機或配件有任何問題時，可能導致損壞電視機或配件。在連接前，請先檢查電視機或配件的連接線，若連接線未正確連接線路，皆可能會導致出現火花，引起火災。

#### System software

By updating the system software of the PS4™ system, you can enjoy additional features, improved usability, and enhanced security. Always update to the latest version.

- If you cannot update over the Internet, you can use a game disc or USB storage device instead. For details, visit the update site (→ "Further information").
- When playing discs with content that was copied fraudulently, abnormal sounds may be produced or the content may not play correctly.
- For continuous playback of copyright-protected BDs, the encryption key for AACS (Advanced Access Content System) may need to be renewed. The encryption key is automatically renewed if the PS4™ system is connected to the Internet.
- Some discs may not be playable due to scratches, dust, the quality of recording, or the characteristics of the recording device.
- In rare instances, BD and DVD may not operate properly when played on the PS4™ system. This is primarily due to variations in the manufacturing process or encoding of the software.

Refer to doc.doc.play



<b>光碟</b>
<span></span>
<b>相容性的注意事項</b>
部分媒體可能因地區或區域的限制而無法使用您的主機動碟。詳細請參閱相關網頁的包裝。

## 保養

光碟上的指印、灰塵、污垢或刮痕可能使圖像失真，或降低聲音品質。請遵守以下事項。

- 請勿觸摸光碟光亮的讀取面。
- 請勿在光碟上粘貼紙張或膠帶，以及在光碟上寫字。

## 保管

- 請勿將光碟放在高溫、濕氣極重或受日光直射的地方。
- 若長時間不使用光碟，請將它們保管在光碟盒中。堆放未收納的光碟或傾斜放置保管可能造成光碟彎曲。

## 清潔方式

- 用軟布清潔光碟，從中間往外輕圈地擦拭。
- 請勿使用溶劑、肥皂清潔劑、防靜電清潔劑或其他化學藥劑，否則可能會損壞光碟。

<span></span>
---------------

<span></span>
---------------

請依照以下步驟更換硬碟機。

- 替換舊硬碟機。
- 更換硬碟機。
- 重新安裝系統軟件。
- 已將備份的資料還原（復原）。

## 更換硬碟機

您可在PS4™主機內使用以下類型的硬碟機。

<b>尺寸</b>	2.5 英寸（內接式） <sup>1)</sup>
<b>介面規格</b>	Serial ATA <sup>2)</sup>

<sup>1)</sup> 不保證所有機型都能正常操作。

<sup>2)</sup> 不支援Parallel ATA。

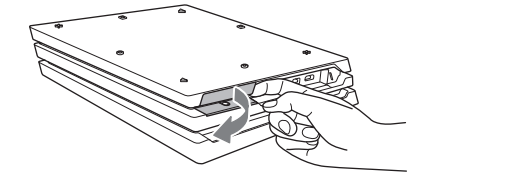
- 注意**
- 為您安全著想，請務必在嘗試移除硬碟機前關閉電源並拔掉主機插頭。
- 請在兒童無法靠近的場所移除硬碟機，以避免吞嚥螺絲等小零件。
- 使用後的硬碟機從內部直接發熱。請在開始移除硬碟機前先暫時放置，以令主機冷卻。
- 請注意不要被零件的鋒利尖端傷手，或被零件的銳角傷到手或手指。
- 啟動PS4™主機電源前請先確認HDD蓋蓋是否已確實重新插入。假若未插入蓋蓋，可能會導致主機內部的溫度持續升高。

- 重要**
- 硬碟機是架構非常靈敏的裝置，進行上述類似處理時務必隨時小心注意。為避免造成或資料遺失、毀損，並避免損傷硬碟機，請務必遵守以下所列的注意事项。
- 請勿投擲或摔落主機或硬碟機，或使其受到強烈的震動或強烈的外力撞擊。
- 請勿讓液體或小零件掉入主機或硬碟機中。
- 請勿觸摸或將異物插入連接線的接線端子部分。
- 請勿將主機或硬碟機放置在磁鐵或喇叭（揚聲器）產生的磁場附近。且勿將對磁力敏感的裝置（手錶或磁卡等）放置在硬碟機附近。
- 請勿於硬碟機上堆放沉重物品。
- 請勿放置在涼爽且乾燥的場所保管。
- 要安裝或拔取螺絲時，請使用尺寸適合的十字螺絲起子。尺寸若不符，可能會損壞螺絲頭的溝槽。
- 建議您定期儲存於硬碟機內的資料預留備份，以預防資料遺失或毀損。無緣理由何時，遊戲或資料一旦遺失或毀損，或者硬碟機於維修時被格式化，即無法還原或修理。Sony Interactive Entertainment Inc.與其子公司、關係企業對於資料、檔案或遊戲的遺失、毀損，概不承擔任何責任。
- 請勿於更新中關閉PS4™主機的電源或拔除儲存媒體。更新若遭到中斷，可能會導致主機故障。
- 主機前部的電源按鈕與無線控制器的PS5按鈕可能會於更新途中失效。

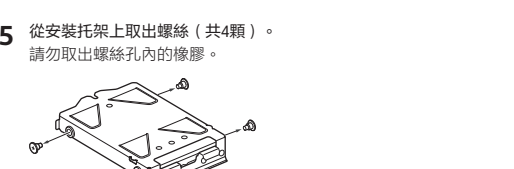
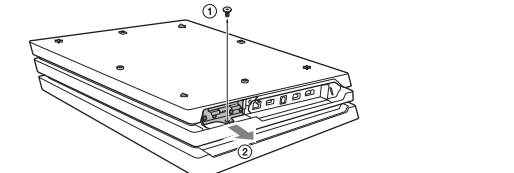
<b>備份資料</b>
可將PS4™主機內的資料複製至USB儲存裝置。關於如何備份資料與可備份的資料類型，請參閱用戶指南（>➡「更多資訊」）。

## 更換硬碟機

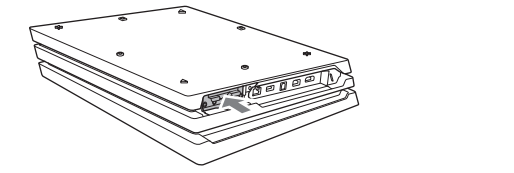
- 在機能畫面選擇⓪（電源）> [電源選項]> [關閉PS4的電源]，關閉PS4™主機的電源。電源指示燈會熄滅。
- 拔掉交流電源線之後，拔除連接在主機上的其他連接線。為了安全著想，請先將交流電源線從電源插座中拔出，再拔除其他連接線。
- 將PS4™主機倒轉，在主機背面將手指扣在HDD蓋蓋上，並朝箭頭方向拉動以取下蓋蓋。



- 移除硬碟機。
  - 取出螺絲。
  - 將硬碟機與安裝托架一起拉出。



- 從安裝托架上取出硬碟機。
- 將要換用的硬碟機放進安裝托架，並旋緊螺絲（共4顆）。注意螺絲切勿轉動過緊。
- 將硬碟機插入PS4™主機，並使用螺絲固定。推動硬碟部分，以完全插入PS4™主機內。



- 重新插上HDD蓋蓋。
  - 提示**

若您遺失了HDD蓋蓋、螺絲或安裝托架等必要零件，請致電客戶服務熱線（>➡「更多資訊」）。

<b>安裝系統軟件</b>
更換硬碟機後，需重新安裝系統軟件。使用個人電腦，將系統軟件的更新檔案（重新安裝用）保存在USB儲存裝置。詳細操作方法請瀏覽系統更新網站（>➡「更多資訊」）。

- 提示**
- 若您無法重新安裝比更換硬碟機之前更舊的更新資料版本。若於網站無法下載適合版本的更新資料，請致電客戶服務熱線。
- 若您沒有能與網際網路連線的電腦，請致電客戶服務熱線。

<b>將資料複製至PS4™主機</b>
可將USB儲存裝置內的備份資料複製至PS4™主機。關於如何備份資料與可備份的資料類型，請參閱用戶指南。

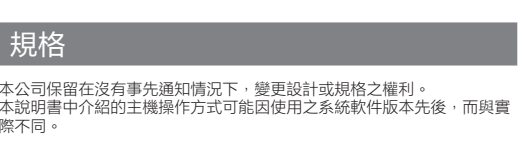
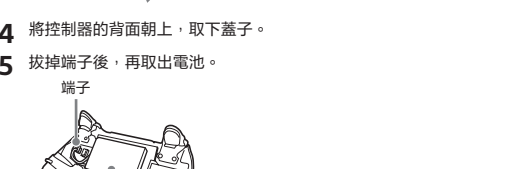
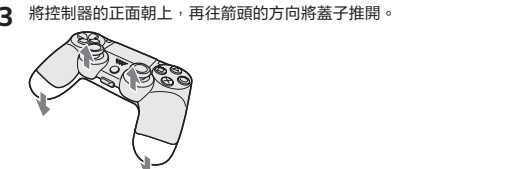
<b>丟棄無線控制器時</b>
無線控制器的锂电池是可回收的。要丟棄無線控制器時，請先將電池取出，並遵循當地法規，正確處理廢棄電池。

- 注意**
- 請在兒童無法靠近的場所移除電池，以避免吞嚥螺絲等小零件。
- 拆卸控制器的外殼時，請小心不要弄傷您的指甲或手指。
- 為了安全著想，請在丟棄前先於電池的金屬零件部位貼上膠帶或貼紙。

<b>重要</b>
除準備丟棄無線控制器外，絕對不要從無線控制器中取出螺絲或電池。

## 1 拔掉無線控制器上的USB連接線。

## 2 使用十字螺絲起子，取出螺絲（共4顆）。



<b>規格</b>
-----------

本公司保留在沒有事先通知情況下，變更設計或規格之權利。本說明書中介绍的主機操作方法可能因使用的系統軟件版本先後，而與實際不同。

<b>PlayStation®4主機</b>	
<b>中央處理器</b>	單晶片專用處理器 CPU i86™64 AMD® Jaguar™ 8核心 GPU 4.20 TFLOPS, AMD Radeon™ based圖像引擎
<b>記憶體</b>	GGDR5 8 GB
<b>硬碟機</b>	內藏 1 TB*1
<b>光碟驅動</b> （僅讀）	BD 6 × CAV DVD 8 × CAV 能量：最大 1 mW CD波長*1：765-805 nm 能量：最大 1 mW
<b>雷射</b>	類型：半導體、連續性 BD波長：395-415 nm 能量：最大 1 mW DVD波長：640-675 nm 能量：最大 1 mW CD波長*1：765-805 nm 能量：最大 1 mW
<b>輸入／輸出*</b>	SuperSpeed USB（USB 3.1 Gen1）連接埠（× 3）AUX連接埠
<b>網路</b>	乙太網路（10BASE-T，100BASE-TX，1000BASE-T）IEEE 802.11 a/b/g/n/ac Bluetooth 4.0（LE）
<b>影音輸出</b>	HDMI™輸出接埠 DIGITAL OUT（OPTICAL）連接埠
<b>控制器</b>	DUALSHOCK®4無線控制器
<b>電源</b>	AC 220-240 V 50/60 Hz*
<b>最大額定電力</b>	310 W
<b>外觀尺寸</b> （不包括最大突出部分）	約295 × 55 × 327 mm（寬 × 高 × 深）
<b>重量</b>	約2.2 kg
<b>操作溫度</b>	5℃～35℃
<b>主要隨附品</b>	HDMI連接線 USB連接線 單聲道耳機組（搭載靜音機能）交流電源線

- \*1 硬碟之可用容量乃依據 1 TB等於 1兆位元組的計算式而計算。
- \*2 硬碟的部分容量會用於系統管理、維修及其他追加項目等。此為安裝系統軟件或其他軟件時，為確保能啟動系統而預留的分割區。因此，實際可利用之硬碟容量會因系統軟件的版本或其他追加項目等而異。
- \*3 無法播放CD。
- \*4 不保證所有已連接裝置可正常使用。
- \*5 請使用隨附的HDMI連接線。
- \*6 可能因國家、地區而異。

<b>DUALSHOCK®4無線控制器</b>	
<b>額定電壓／額定輸入電流</b>	DC 5 V 800 mA
<b>電池類型</b>	內置鋰離子電池
<b>電壓</b>	DC 3.65 V
<b>電池容量</b>	1000 mAh
<b>操作溫度</b>	5℃～35℃
<b>重量</b>	約210 g

<b>可播放的光碟</b>	
Blu-ray Disc™（BD） <sup>1)</sup>	PlayStation®4規格BD-ROM <sup>2)</sup> BD-ROM BD-RE <sup>3)</sup>
DVD <sup>4)</sup>	DVD-ROM DVD-R/RW DVD-R/RW AVCHD

- \*1 初次播放光碟時，您必須先透過網際網路啟用光碟播放機能。
- \*2 無法播放光碟版的PlayStation®規格軟件、PlayStation®2規格軟件和PlayStation®3規格軟件。
- \*3 不支援播放BD-RE ver. 1.0光碟。

<b>光碟</b>	<b>區域碼</b>
Blu-ray Disc（BD）	<span></span>
DVD	<span></span> <span></span>
PlayStation®4規格BD-ROM	<span></span> <span></span> <span></span> <span></span>

## 重要

- 無法播放未經最終化處理的DVD光碟。
- 請勿使用以下光碟，使用此類光碟可能會導致主機故障。
  - 8 cm光碟
  - 卡片形、星形或心形等不規則形狀的光碟。
  - 已損壞、重新塑形或曾經修復的光碟。
- DualDisc（雙層光碟）是結合DVD面與音樂面，有兩層記錄層的光碟。PS4™主機無法播放雙層的光碟。
- 播放非法複製的光碟內容時，可能會出現異常聲音或無法正確播放內容。
- 若想繼續享受內建著作權保護之BD光碟的播放機能，可能需要更新AACS（Advanced Access Content System）加密鍵。與網際網路連線時，會自動更新加密鍵。
- 某些光碟可能因刮傷、灰塵、製品質量不佳或受製裝裝置之特性影響，而無法正確播放。
- BD、DVD光碟可能會罕見地發生無法在PS4™主機上正確播放的現象。這主要是起因於軟件在製造過程或編碼時發生的差異。

## 關於系統軟件

PS4™主機的系統軟件可透過更新，追加各式各樣的機能、改善操作性或強化安全性。請經常將系統軟件更新至最新版本。

若您無法透過網際網路進行更新，可另外改用遊戲光碟及USB儲存裝置來更新。詳細內容請瀏覽系統更新網站（>➡「更多資訊」）。

本說明書內建的系統軟件乃受Sony Interactive Entertainment Inc. 限制授權。詳情請閱讀以下網站：docid.playstation.net/doc/p4-eula/

## 硬件保用

有關各地區的保用條款及細則，請瀏覽官方網站asia.playstation.com的「支援」頁面，或致電客戶服務熱線（>➡「更多資訊」）。

## 更多資訊

有關各地區的保用條款及細則，請瀏覽官方網站asia.playstation.com的「支援」頁面，或致電客戶服務熱線（>➡「更多資訊」）。

## 用戶指南

從機能畫面選擇⓪（設定）>⓪（用戶指南/有用信息）>⓪（用戶指南）。此文件載有如何可正確地機能，執行設定和其他操作的說明。您可透過電腦或其他裝置閱讀用戶指南。manuals.playstation.net/document/c/p4-eula/

## 系統更新網站

官方網站（見下文）的系統更新網頁提供系統軟件更新的最新資訊，包括更新系統軟件的方式。

**支援**
官方網站（見下文）的PlayStation®產品支援網頁，提供產品的最新常見問題和解答。

## 官方網站

asia.playstation.com

**客戶服務熱線**
週一至週日 9:00-20:00
香港 852-2341-2356
新加坡 800-8523-663

- 若您有使用中心脏器輔助或其他醫療裝置，請在使用無線網路功能（Bluetooth™或Wi-Fi LAN）前，先諮詢您的主治醫生或您身上的醫療裝置的製造商。
- 請勿在下列場所使用無線網路功能：
  - 禁止使用無線網路的場所，如：醫院。在醫院中使用主機時，請遵守其規定。
  - 接近火災警報器、自動門或其他類型的自動化設備的場所。

- 無線電波
- 無線電波可能會影响电子设备或医疗装置（例如心脏起搏器），且可能会导致这些设备或装置故障或损坏。
- 若您有使用中心脏器辅助或其他医疗装置，请在使用无线网路功能（Bluetooth™或Wi-Fi LAN）前，先咨询您的主治医生或您身上的医疗装置的制造方。
- 请勿在下列场所使用无线网路功能：
  - 禁止使用无线网路的场所，如：医院。在医院中使用主机时，请遵守其规定。
  - 接近火灾警报器、自动门或其他类型的自动化设备的场所。

- 若您有使用中心脏器辅助或其他医疗装置，请在使用无线网路功能（Bluetooth™或Wi-Fi LAN）前，先咨询您的主治医生或您身上的医疗装置的制造方。
- 请勿在下列场所使用无线网路功能：
  - 禁止使用无线网路的场所，如：医院。在医院中使用主机时，请遵守其规定。
  - 接近火灾警报器、自动门或其他类型的自动化设备的场所。

- 若您有使用中心脏器辅助或其他医疗装置，请在使用无线网路功能（Bluetooth™或Wi-Fi LAN）前，先咨询您的主治医生或您身上的医疗装置的制造方。
- 请勿在下列场所使用无线网路功能：
  - 禁止使用无线网路的场所，如：医院。在医院中使用主机时，请遵守其规定。
  - 接近火灾警报器、自动门或其他类型的自动化设备的场所。

- 若您有使用中心脏器辅助或其他医疗装置，请在使用无线网路功能（Bluetooth™或Wi-Fi LAN）前，先咨询您的主治医生或您身上的医疗装置的制造方。
- 请勿在下列场所使用无线网路功能：
  - 禁止使用无线网路的场所，如：医院。在医院中使用主机时，请遵守其规定。
  - 接近火灾警报器、自动门或其他类型的自动化设备的场所。

- 若您有使用中心脏器辅助或其他医疗装置，请在使用无线网路功能（Bluetooth™或Wi-Fi LAN）前，先咨询您的主治医生或您身上的医疗装置的制造方。
- 请勿在下列场所使用无线网路功能：
  - 禁止使用无线网路的场所，如：医院。在医院中使用主机时，请遵守其规定。
  - 接近火灾警报器、自动门或其他类型的自动化设备的场所。

- 若您有使用中心脏器辅助或其他医疗装置，请在使用无线网路功能（Bluetooth™或Wi-Fi LAN）前，先咨询您的主治医生或您身上的医疗装置的制造方。
- 请勿在下列场所使用无线网路功能：
  - 禁止使用无线网路的场所，如：医院。在医院中使用主机时，请遵守其规定。
  - 接近火灾警报器、自动门或其他类型的自动化设备的场所。

- 若您有使用中心脏器辅助或其他医疗装置，请在使用无线网路功能（Bluetooth™或Wi-Fi LAN）前，先咨询您的主治医生或您身上的医疗装置的制造方。
- 请勿在下列场所使用无线网路功能：
  - 禁止使用无线网路的场所，如：医院。在医院中使用主机时，请遵守其规定。
  - 接近火灾警报器、自动门或其他类型的自动化设备的场所。

- 若您有使用中心脏器辅助或其他医疗装置，请在使用无线网路功能（Bluetooth™或Wi-Fi LAN）前，先咨询您的主治医生或您身上的医疗装置的制造方。
- 请勿在下列场所使用无线网路功能：
  - 禁止使用无线网路的场所，如：医院。在医院中使用主机时，请遵守其规定。
  - 接近火灾警报器、自动门或其他类型的自动化设备的场所。

- 若您有使用中心脏器辅助或其他医疗装置，请在使用无线网路功能（Bluetooth™或Wi-Fi LAN）前，先咨询您的主治医生或您身上的医疗装置的制造方。
- 请勿在下列场所使用无线网路功能：
  - 禁止使用无线网路的场所，如：医院。在医院中使用主机时，请遵守其规定。
  - 接近火灾警报器、自动门或其他类型的自动化设备的场所。

- 若您有使用中心脏器辅助或其他医疗装置，请在使用无线网路功能（Bluetooth™或Wi-Fi LAN）前，先咨询您的主治医生或您身上的医疗装置的制造方。
- 请勿在下列场所使用无线网路功能：
  - 禁止使用无线网路的场所，如：医院。在医院中使用主机时，请遵守其规定。
  - 接近火灾警报器、自动门或其他类型的自动化设备的场所。

## CS

光碟之區域碼皆隨光碟之可能銷售區域而制定。PS4™主機功能標有候有以下區域碼的光碟。

## 警告

为避免触电，请勿打开外壳擅自分解。维修仅能由专业的维修人员进行。

注意
非指定方式进行的操作，调整以及执行动作可能会导致放射线泄露。

使用本产品时若搭载光学工具，可能会增加眼睛受热的危险。

<b>CLASS 1 LASER PRODUCT</b>
<b>LASER KLASSE 1 PRODUKT</b>

根据IEC60825-1：2007, 2014，本家用电器属CLASS 1 LASER 产品分类。

**光敏感/痛/突发性疾病**

有极少数人，当看到某些亮光或闪光时，可能会有癫痫发作或暂时性眩暈的情形。如果这些人看到电视屏幕上的某些图案或背景，或者在游玩游戏时，可能会引发癫痫或暂时性眩暈。某些从来没有过癫痫的人，也可能在这或癫痫中再次发作。如果您是您的家人有癫痫症状或任何突发性疾病，在游玩游戏前请先咨询医生。

如果您或您的孩子有以下任何一种健康问题或症状，**请立即停止使用**，必须先去咨询医生，才能继续玩游戏：

- 视觉障碍。
- 癫痫或肌肉抽动。
- 意识不清。
- 精神恍惚。
- 突发性疾病，或者
- 不自主动作或肌肉抽动。

**必须经医生许可才能继续玩游戏。**

- 减少发病可能性的游戏使用和操作注意事项**
- 请在光线良好的地方使用，并且尽量与屏幕保持适当距离。
- 避免使用大屏幕电视。请使用尺寸最小的电视屏幕。
- 避免长时间使用PlayStation®4主机。每玩1小时请休息15分钟。
- 避免在您疲劳或需要睡眠时游玩。

## 3D影像

有些人在使用3D电视观看3D影像或游玩3D立体游戏时，可能会感到不舒服（例如眼睛疲劳、恶心等）。若您感到不舒服，请立即停止使用您的电视，直至不舒服的症状消退。

Sony Interactive Entertainment建议所有使用者在观看3D影像或游玩3D立体游戏时，应该适时休息。休息的时间和次数因人而异。请休息足够时间，直至不舒服的症状消退。如果症状持续存在，请立即就医。儿童（特别是6岁以下的）的视力仍在发育阶段。Sony Interactive Entertainment建议在儿童观看3D影像或游玩3D立体游戏时，应先咨询医生（例如小儿科医生或眼科医生）。家长应看管儿童，确保他们遵守以上建议。使用PS4™主机若同时使用任何对3D的设备，请先阅读该设备的使用说明书。

## 无线电波

- 无线电波可能会影响电子设备或医疗装置（例如心脏起搏器），且可能会导致这些设备或装置故障或损坏。
- 若您有使用中心脏器辅助或其他医疗装置，请在使用无线网路功能（Bluetooth™或Wi-Fi LAN）前，先咨询您的主治医生或您身上的医疗装置的制造方。
- 请勿在下列场所使用无线网路功能：
  - 禁止使用无线网路的场所，如：医院。在院中使用主机时，请遵守其规定。
  - 接近火灾警报器、自动门或其他类型的自动化设备的场所。

- 若您有使用中心脏器辅助或其他医疗装置，请在使用无线网路功能（Bluetooth™或Wi-Fi LAN）前，先咨询您的主治医生或您身上的医疗装置的制造方。
- 请勿在下列场所使用无线网路功能：
  - 禁止使用无线网路的场所，如：医院。在院中使用主机时，请遵守其规定。
  - 接近火灾警报器、自动门或其他类型的自动化设备的场所。

- 若您有使用中心脏器辅助或其他医疗装置，请在使用无线网路功能（Bluetooth™或Wi-Fi LAN）前，先咨询您的主治医生或您身上的医疗装置的制造方。
- 请勿在下列场所使用无线网路功能：
  - 禁止使用无线网路的场所，如：医院。在院中使用主机时，请遵守其规定。
  - 接近火灾警报器、自动门或其他类型的自动化设备的场所。

- 若您有使用中心脏器辅助或其他医疗装置，请在使用无线网路功能（Bluetooth™或Wi-Fi LAN）前，先咨询您的主治医生或您身上的医疗装置的制造方。
- 请勿在下列场所使用无线网路功能：
  - 禁止使用无线网路的场所，如：医院。在院中使用主机时，请遵守其规定。
  - 接近火灾警报器、自动门或其他类型的自动化设备的场所。

- 若您有使用中心脏器辅助或其他医疗装置，请在使用无线网路功能（Bluetooth™或Wi-Fi LAN）前，先咨询您的主治医生或您身上的医疗装置的制造方。
- 请勿在下列场所使用无线网路功能：
  - 禁止使用无线网路的场所，如：医院。在院中使用主机时，请遵守其规定。
  - 接近火灾警报器、自动门或其他类型的自动化设备的场所。

- 若您有使用中心脏器辅助或其他医疗装置，请在使用无线网路功能（Bluetooth™或Wi-Fi LAN）前，先咨询您的主治医生或您身上的医疗装置的制造方。
- 请勿在下列场所使用无线网路功能：
  - 禁止使用无线网路的场所，如：医院。在院中使用主机时，请遵守其规定。
  - 接近火灾警报器、自动门或其他类型的自动化设备的场所。

- 若您有使用中心脏器辅助或其他医疗装置，请在使用无线网路功能（Bluetooth™或Wi-Fi LAN）前，先咨询您的主治医生或您身上的医疗装置的制造方。
- 请勿在下列场所使用无线网路功能：
  - 禁止使用无线网路的场所，如：医院。在院中使用主机时，请遵守其规定。
  - 接近火灾警报器、自动门或其他类型的自动化设备的场所。

- 若您有使用中心脏器辅助或其他医疗装置，请在使用无线网路功能（Bluetooth™或Wi-Fi LAN）前，先咨询您的主治医生或您身上的医疗装置的制造方。
- 请勿在下列场所使用无线网路功能：
  - 禁止使用无线网路的场所，如：医院。在院中使用主机时，请遵守其规定。
  - 接近火灾警报器、自动门或其他类型的自动化设备的场所。

- 若您有使用中心脏器辅助或其他医疗装置，请在使用无线网路功能（Bluetooth™或Wi-Fi LAN）前，先咨询您的主治医生或您身上的医疗装置的制造方。
- 请勿在下列场所使用无线网路功能：
  - 禁止使用无线网路的场所，如：医院。在院中使用主机时，请遵守其规定。
  - 接近火灾警报器、自动门或其他类型的自动化设备的场所。

- 若您有使用中心脏器辅助或其他医疗装置，请在使用无线网路功能（Bluetooth™或Wi-Fi LAN）前，先咨询您的主治医生或您身上的医疗装置的制造方。
- 请勿在下列场所使用无线网路功能：
  - 禁止使用无线网路的场所，如：医院。在院中使用主机时，请遵守其规定。
  - 接近火灾警报器、自动门或其他类型的自动化设备的场所。

- 若您有使用中心脏器辅助或其他医疗装置，请在使用无线网路功能（Bluetooth™或Wi-Fi LAN）前，先咨询您的主治医生或您身上的医疗装置的制造方。
- 请勿在下列场所使用无线网路功能：
  - 禁止使用无线网路的场所，如：医院。在院中使用主机时，请遵守其规定。
  - 接近火灾警报器、自动门或其他类型的自动化设备的场所。

- 若您有使用中心脏器辅助或其他医疗装置，请在使用无线网路功能（Bluetooth™或Wi-Fi LAN）前，先咨询您的主治医生或您身上的医疗装置的制造方。
- 请勿在下列场所使用无线网路功能：
  - 禁止使用无线网路的场所，如：医院。在院中使用主机时，请遵守其规定。
  - 接近火灾警报器、自动门或其他类型的自动化设备的场所。

- 若您有使用中心脏器辅助或其他医疗装置，请在使用无线网路功能（Bluetooth™或Wi-Fi LAN）前，先咨询您的主治医生或您身上的医疗装置的制造方。
- 请勿在下列场所使用无线网路功能：
  - 禁止使用无线网路的场所，如：医院。在院中使用主机时，请遵守其规定。
  - 接近火灾警报器、自动门或其他类型的自动化设备的场所。

- 若您有使用中心脏器辅助或其他医疗装置，请在使用无线网路功能（Bluetooth™或Wi-Fi LAN）前，先咨询您的主治医生或您身上的医疗装置的制造方。
- 请勿在下列场所使用无线网路功能：
  - 禁止使用无线网路的场所，如：医院。在院中使用主机时，请遵守其规定。
  - 接近火灾警报器、自动门或其他类型的自动化设备的场所。

- 若您有使用中心脏器辅助或其他医疗装置，请在使用无线网路功能（Bluetooth™或Wi-Fi LAN）前，先咨询您的主治医生或您身上的医疗装置的制造方。
- 请勿在下列场所使用无线网路功能：
  - 禁止使用无线网路的场所，如：医院。在院中使用主机时，请遵守其规定。
  - 接近火灾警报器、自动门或其他类型的自动化设备的场所。

- 若您有使用中心脏器辅助或其他医疗装置，请在使用无线网路功能（Bluetooth™或Wi-Fi LAN）前，先咨询您的主治医生或您身上的医疗装置的制造方。
- 请勿在下列场所使用无线网路功能：
  - 禁止使用无线网路的场所，如：医院。在院中使用主机时，请遵守其规定。
  - 接近火灾警报器、自动门或其他类型的自动化设备的场所。

- 若您有使用中心脏器辅助或其他医疗装置，请在使用无线网路功能（Bluetooth™或Wi-Fi LAN）前，先咨询您的主治医生或您身上的医疗装置的制造方。
- 请勿在下列场所使用无线网路功能：
  - 禁止使用无线网路的场所，如：医院。在院中使用主机时，请遵守其规定。
  - 接近火灾警报器、自动门或其他类型的自动化设备的场所。

- 若您有使用中心脏器辅助或其他医疗装置，请在使用无线网路功能（Bluetooth™或Wi-Fi LAN）前，先咨询您的主治医生或您身上的医疗装置的制造方。
- 请勿在下列场所使用无线网路功能：
  - 禁止使用无线网路的场所，如：医院。在院中使用主机时，请遵守其规定。
  - 接近火灾警报器、自动门或其他类型的自动化设备的场所。

- 若您使用耳机或耳机音量调整过高，可能会导致永久失聪。请将音量调整至安全水平。持续聆听一段时间后，即使音量不断增大的嘈杂声音，听起来可能会与一般无异，但实际上却可能会损害听力。若您感到耳朵或出口处不清的情况，请立即停止使用耳机或耳机，并咨询医生检查听力。音量越高，全球对听力造成影响。为保护您的听力，

- 使用耳机组或耳机时请尽量避免将音量调整过高。
- 避免调高音量来阻隔周围的噪音。
- 若无法听清楚身边人的说话声，请调低音量。
- 耳机组或耳机对皮肤造成不适时请停止使用。若耳机组或耳机对您的皮肤造成不适时，请立即停止使用。停止使用后，若状况仍未没有改善，请立即就医。
- 当在空气干燥的气候下使用耳机组或耳机时，耳朵可能会感到轻微发干短暂的刺痛。此情形并非耳机组或耳机发生故障，而是人体释放体内累积的静电所致。