

SONY®



Safety Guide
Guide de Sécurité

CUH-7115B
4-739-817-21(1)

WARNING

To avoid electrical shock, do not open the enclosure. Refer servicing to qualified personnel only.

Caution

Use of controls or adjustments or performance of procedures other than those specified herein may result in hazardous radiation exposure.

The use of optical instruments with this product will increase eye hazard.



This appliance is classified as a CLASS 1 LASER product under IEC60825-1:2007, 2014.

FCC and IC notice

This equipment complies with FCC/IC radiation exposure limits set forth for an uncontrolled environment and meets the FCC radio frequency (RF) Exposure Guidelines and RSS-102 of the IC radio frequency (RF) Exposure rules. This equipment should be installed and operated with at least 20 cm (8 in) or more between the radiator and a person's body.

This transmitter must not be co-located or operated in conjunction with any other antenna or transmitter. This wireless controller complies with FCC/IC radiation exposure limits set forth for uncontrolled environment and meets the FCC radio frequency (RF) Exposure Guidelines and RSS-102 of the IC radio frequency (RF) Exposure rules. This wireless controller has very low levels of RF energy that are deemed to comply without testing of specific absorption rate (SAR).

Notes:

- This equipment has been tested and found to comply with the limits for a Class B digital device, pursuant to Part 15 of the FCC rules. These limits are designed to provide reasonable protection against harmful interference in a residential installation. This equipment generates, uses, and can radiate radio frequency energy and, if not installed and used in accordance with the instructions, may cause harmful interference to radio communications. However, there is no guarantee that interference will not occur in a particular installation. If this equipment does cause harmful interference to radio or television reception, which can be determined by turning the equipment off and on, the user is encouraged to try to correct the interference by one or more of the following measures:

- Reorient or relocate the receiving antenna.
- Increase the separation between the equipment and receiver.
- Connect the equipment into an outlet on a circuit different from that to which the receiver is connected.
- Consult the dealer or an experienced radio/TV technician for help.
- You are cautioned that any changes or modifications not expressly approved by the party responsible for compliance could void the user's authority to operate the equipment.
- If you have questions about this product, visit playstation.com/helpme.

Declaration of Conformity

Trade Name : SONY
 Model No. : CUH-7115B
 Responsible Party : Sony Electronics Inc.
 Address : 16535 Via Esprillo, San Diego, CA
 92127 U.S.A.
 Telephone No. : 858-942-2230

This device complies with Part 15 of the FCC Rules and Industry Canada's licence-exempt RSSs. Operation is subject to the following two conditions: (1) this device may not cause harmful interference, and (2) this device must accept any interference received, including interference that may cause undesired operation.

For customers in Canada

Operation in the 5150-5350 MHz band is restricted to indoor use only.

High-power radars are allocated as primary users (i.e. priority users) of the 5250-5350 MHz and 5650-5850 MHz bands, and these radars might cause interference and/or damage to LE-LAN devices.

Photosensitivity/Epilepsy/Seizures

A very small percentage of individuals may experience epileptic seizures or blackouts when exposed to certain light patterns or flashing lights. Exposure to certain patterns or backgrounds on a television screen or when playing video games may trigger epileptic seizures or blackouts in these individuals. These conditions may trigger previously undetected epileptic symptoms or seizures in persons who have no history of prior seizures or epilepsy. If you, or anyone in your family, has an epileptic condition or has had seizures of any kind, consult your doctor before playing.

IMMEDIATELY DISCONTINUE use and consult your doctor before resuming gameplay if you or your child experience any of the following health problems or symptoms:

- dizziness,
- altered vision,
- eye or muscle twitches,
- loss of awareness,
- disorientation,
- seizures, or
- any involuntary movement or convulsion.

RESUME GAMEPLAY ONLY ON APPROVAL OF YOUR DOCTOR.

Use and handling of video games to reduce the likelihood of a seizure

- Use in a well-lit area and keep as far away as possible from the television screen.
- Avoid large screen televisions. Use the smallest television screen available.
- Avoid prolonged use of the PlayStation®4 system. Take a 15-minute break during each hour of play.
- Avoid playing when you are tired or need sleep.

3D images

Some people may experience discomfort (such as eye strain, eye fatigue, or nausea) while watching 3D video images or playing stereoscopic 3D games on 3D televisions. If you experience such discomfort, you should immediately discontinue use of your television until the discomfort subsides.

Sony Interactive Entertainment recommends that all viewers take regular breaks while watching 3D video images, or playing stereoscopic 3D games. The length and frequency of necessary breaks may vary from person to person - please take breaks that are long enough to allow any feelings of discomfort to subside. If symptoms persist, consult your doctor.

The vision of young children (especially those under 6 years old) is still under development. Sony Interactive Entertainment recommends that you consult with a doctor (such as a pediatrician or eye doctor) before allowing a young child to watch 3D video images or play stereoscopic 3D games. Adults should supervise young children to ensure they follow the recommendations listed above. When using any 3D enabled device with your PS4™ system you should read the instruction manual for that device.

Radio waves

Radio waves may affect electronic equipment or medical devices (for example, pacemakers), which may cause malfunctions and possible injuries.

- If you use a pacemaker or other medical device, consult your doctor or the manufacturer of your medical device before using the wireless networking feature (Bluetooth® and wireless LAN).
- Do not use the wireless networking feature in the following locations:
 - Areas where wireless network use is prohibited, such as in hospitals. Abide by medical institution regulations when using the system on their premises.
 - Areas near fire alarms, automatic doors and other types of automated equipment.

About the lithium coin memory back-up battery

The lithium coin memory back-up battery inside this product contains Perchlorate. The following statement is required by the State of California, USA:
Perchlorate Material - special handling may apply. Visit <http://www.dtsc.ca.gov/hazardouswaste/perchlorate>.

Contents

WARNING	2
Precautions	6
Connecting your PlayStation®Camera	11
Attaching the vertical stand	12
Specifications	13
End of life product recycling	16
LIMITED HARDWARE WARRANTY AND LIABILITY	17
Copyright and trademarks	19

Precautions

Before using this product, carefully read this manual and retain it for future reference. Parents and guardians of children should read this manual and make sure that the child follows all safety precautions.

Safety

This product has been designed with the highest concern for safety. However, any electrical device, if used improperly, has the potential for causing fire, electrical shock or personal injury. To help ensure accident-free operation, follow these guidelines:

- Observe all warnings, precautions, and instructions.
- Regularly inspect the AC power cord for damage.
- Stop use, unplug the AC power cord from the electrical outlet and disconnect any other cables immediately if the device functions in an abnormal manner, produces unusual sounds or smells or becomes too hot to touch.
- Do not handle damaged or leaking lithium-ion batteries.
- Do not allow the battery to come into contact with fire or subject it to extreme temperatures such as in direct sunlight, in a vehicle exposed to the sun or near a heat source.
- For more information on product safety and support, visit our website (•► back cover).

Use and handling


- Do not use the system in a closed cabinet or other locations where heat may build up. Doing so may cause the system to overheat and may lead to fire, injury or malfunction.
- If the system's internal temperature becomes elevated, a message will be displayed. In this case, turn off the system and leave it unused for a while. After the system cools down, move it to a location with good ventilation, and then resume use.
- Use in a well-lit area and keep as far away as possible from the television screen.
- Avoid prolonged use of the PS4™ system and wireless controller.
- Stop using the system immediately if you begin to feel tired or if you experience discomfort or pain in your hands or arms while operating the wireless controller. If the condition persists, consult a doctor.
- If you experience any of the following health problems, discontinue use of the system immediately. If symptoms persist, consult with your doctor.
 - Dizziness, nausea, fatigue or symptoms similar to motion sickness
 - Discomfort or pain in a part of the body, such as eyes, ears, hands or arms
- Keep the system, accessories, and any small components out of the reach of small children.

- Any TV or component connected to the system must be functioning properly and free of defects. If a TV or component connected to the system is faulty or defective, it may cause damage to the TV or component, or to the system itself. As with all electrical products, connection to faulty or defective components, or the failure to connect to a properly wired outlet, may cause sparking and pose a fire hazard.
- Do not touch the system or connected cables or accessories during an electrical storm.
- Do not use the system or accessories near water.
- Do not allow liquid, small particles or other foreign objects to get into the system or accessories.
- Do not touch the connectors of the system or accessories.
- Do not expose the system or accessories to dust, smoke or steam. Also, do not place the system in an area subject to excessive dust or cigarette smoke. Dust build-up or cigarette smoke residue on the internal components (such as the lens) may cause the system to malfunction.
- Do not expose the system or accessories to high temperatures, high humidity or direct sunlight.
- Do not place the system or accessories on surfaces that are unstable, tilted or subject to vibration.
- Do not set the system other than in the vertical or horizontal position. When setting the system in the vertical position, use the vertical stand for this model of the system.
- Be careful when carrying the system. If you do not have a good grip, the system may drop causing potential damage or injury.
- Do not turn off the system while data is being saved on or loaded from the hard disk drive.
- Do not remove the AC power cord from the electrical outlet until the power indicator has turned off. If you disconnect the AC power cord while the power indicator is lit or blinking, data may be lost or corrupted, or the system may be damaged.
- Do not move the system or adjust its position when the power indicator is lit or blinking. Data may be lost or corrupted, or the system may be damaged.
- Do not stand on or put objects on the system, and do not stack the system with other devices.
- Do not place the system and connected accessories on the floor or in a place where they may cause someone to trip or stumble.
- Do not allow bodily contact with the system or air from the system vents for an extended period of time while in use. Extended contact under these conditions may cause low-temperature burns.
- When connecting the system to a plasma or projection* TV, do not leave a still image on the TV screen for an extended period of time, as this may leave a faint image permanently on the screen.
* Except LCD screen types
- Parents are encouraged to monitor children in online activities to ensure safe and responsible Internet usage.
- Permanent hearing loss may occur if the headset or headphones are used at high volume. Set the volume to a safe level. Over time, increasingly loud audio may start to sound normal but can actually be damaging your hearing. If you experience ringing or any discomfort in your ears or muffled speech, stop listening and have your hearing checked. The louder the volume, the sooner your hearing could be affected. To protect your hearing:
 - Limit the amount of time you use the headset or headphones at high volume.

- Avoid raising the volume to block out noisy surroundings.
- Lower the volume if you can't hear people speaking near you.
- Do not use the headset or headphones if they cause discomfort to your skin. If the headset or headphones cause discomfort to your skin, discontinue use immediately. If symptoms do not subside even after discontinuing use, seek medical attention.
- When using the headset or headphones in particularly dry air conditions, you may sometimes experience a small and quick (static) shock on your ears. This is a result of static electricity accumulated in the body, and is not a malfunction of your headset or headphones.
- If the dual lenses of the camera become dirty, wipe them with a soft cloth.

DUALSHOCK®4 wireless controller use

The following notes may also apply to other controllers.

- Stop using the system immediately if you begin to feel tired or if you experience discomfort or pain in your hands or arms while operating the wireless controller. If the condition persists, consult a doctor.
- The vibration function of the wireless controller can aggravate injuries. Do not use the vibration function if you have any ailment or injury to the bones, joints or muscles of your hands or arms. If you have an ailment or an injury, do not use the wireless controller to play software titles that contain the vibration function unless you first disable this function.
- Avoid prolonged use of the wireless controller. Take a break at about 30-minute intervals.
- Note that some software titles enable the vibration function by default. To disable the vibration function, select  (Settings) > [Devices] > [Controllers] from the function screen, and then remove the checkmark from [Enable Vibration].
- When using the motion sensor function of the wireless controller, be cautious of the following points. If the controller hits a person or object, this may cause accidental injury or damage.
 - Before using, check that there is plenty of space around you.
 - When using the controller, grip it firmly to make sure it cannot slip out of your hand.

- If using a controller that is connected to the PS4™ system with a USB cable, make sure there is enough space for the cable so that the cable will not hit a person or object. Also, take care to avoid pulling the cable out of the PS4™ system while using the controller.
- Some PlayStation®, PlayStation®2 and PlayStation®3 system peripherals such as the analog controller (DUALSHOCK®), the analog controller (DUALSHOCK®2) and the DUALSHOCK®3 wireless controller are not compatible with the PS4™ system. For details, visit playstation.com.
- Avoid looking into the light bar of the controller when it is flashing. Stop using the controller immediately if you experience any discomfort or pain in any body parts.
- Charge in an environment where the temperature range is between 10 °C and 30 °C (50 °F and 86 °F). Charging may not be as effective when performed in other environments.
- The battery has a limited lifespan. Battery duration will gradually decrease with repeated usage and age. Battery life also varies depending on the storage method, usage state, environment and other factors.
- When the wireless controller is not used for an extended period of time, it is recommended that you fully charge it at least once a year in order to maintain battery functionality.

Vents

Do not block any vents. To maintain good ventilation, follow the guidelines below:

- Place the system at least 10 cm (4 in) away from a wall surface.
- Do not place on a carpet or rug with long fibers.

- Do not place in a narrow or cramped space.
- Do not cover with cloth.
- Do not allow dust to build up on the vents.

AC power cord use

- Do not plug the AC power cord for the system into an electrical outlet until you have connected the HDMI cable. Make sure the TV or other component is unplugged from the electrical outlet prior to connecting it to the system.
- To help ensure safe operation, regularly inspect the AC power cord. If damaged, stop use immediately and contact SIE Consumer Services (▶▶ back cover).
- Do not use a power cord other than the supplied AC power cord. Do not modify the cord.
- Do not touch the plug of the AC power cord with wet hands.
- Protect the AC power cord from being walked on or pinched particularly at plugs, expansion receptacles and the point where the cord exits from the system.
- Do not place heavy items on the cord.
- Do not place the AC power cord near heating equipment and do not expose the cord to heat.
- Unplug the AC power cord from the electrical outlet before cleaning or moving the system, or when you do not intend to use the system for an extended period of time. When disconnecting, grasp the AC power cord by the plug and pull straight out of the electrical outlet. Never pull by the cord and do not pull out at an angle.

- Do not connect the AC power cord to a voltage transformer or inverter. Connecting the AC power cord to a voltage transformer for overseas travel or an inverter for use in an automobile may cause heat to build up in the system and may cause burns or a malfunction.

Never disassemble or modify the system or accessories

Use the PS4™ system and accessories according to the instructions in the product documentation. No authorization for the analysis or modification of the system or accessories, or the analysis and use of its circuit configurations, is provided. Unauthorized modification of the system or accessories will void your warranty. There are no user serviceable components inside the PS4™ system (the supplied hard disk drive may be removed but not disassembled or modified).

Additionally, there is a risk of exposure to laser radiation as well as to electrical shock.

Network

- A broadband connection is required to access the Internet. Note that dial-up connectivity is not supported.
- You are responsible for Internet service fees. For details, refer to the information provided in your service contract or contact your Internet service provider.
- Do not use a cord for a standard residential telephone line or cables of types other than those mentioned here. Using the wrong type of cord or cable can cause more electrical current than necessary to flow through the LAN port, which may lead to heat build-up, fire or malfunction.

Wireless networking feature

- The frequencies used by the wireless networking feature of this product are the 2.4 GHz (WLAN, Bluetooth®)/5 GHz (WLAN) ranges. The 2.4 GHz range of radio waves is shared by various devices. This product has been designed to minimize the effect of other devices using the same range. However, in some cases, interference from other devices may reduce the connection speed, shorten the signal range, or cause the connection to be terminated unexpectedly.
- When using the PS4™ system's scan function to select a wireless LAN access point, access points that are not intended for public use may be displayed. Only connect to an access point that you are authorized to use.

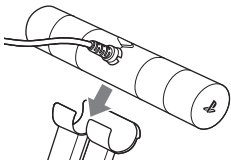
Moisture condensation

If the system or disc is brought directly from a cold location to a warm one, moisture may condense either on the lens inside the system or on the disc. Should this occur, the system may not operate properly. In this case, remove the disc and turn off and unplug the system. Do not put the disc back in until the moisture evaporates from the system (this may take several hours). If the system still does not operate properly, contact SIE Consumer Services (☎▶ back cover).

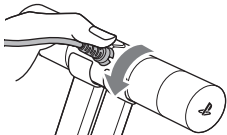
Connecting your PlayStation®Camera

1 Attach the stand to the camera.

- ① Insert the camera into the stand.



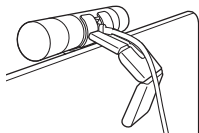
- ② Align the grooves at the base of the cable with the stand, and then press the base of the cable into the stand.



- 2 Connect the camera to the AUX port on the back of the your system.

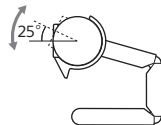
3 Place the camera on top (center) or in front (center) of the TV.

When placing the camera on top of your TV, secure the stand by bending it into position to prevent the camera from falling.



Hints

- If the camera is not recognized by your PS4™ system, disconnect the camera, and then reconnect it. If the camera is still not recognized, turn off your PS4™ system, and then turn it on again.
- Adjust the angle by rotating the camera. Note that if you rotate the camera too much, it might detach from the stand.

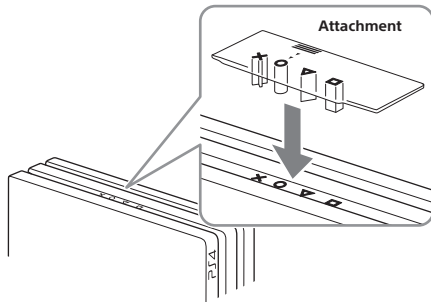


Attaching the vertical stand

Caution

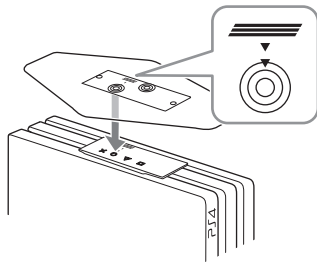
- When attaching the stand to the system, place the system on a soft cloth.
- Do not lift the system only by the stand.

1 Line up the mounting posts on the attachment with the PS4™ system.

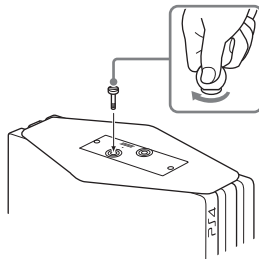


2 Attach the stand.

Line up the hole on the attachment that has the three-layered marking with the hole on the stand.



3 Use a coin or similar flat object to tighten the mounting screw.



Specifications

Design and specifications are subject to change without notice.

Depending on the software version in use, the system may operate differently than described in this manual.

PlayStation®4 system

Main Processor	Single-chip custom processor CPU : x86-64 AMD "Jaguar", 8 cores GPU : 4.20 TFLOPS, AMD Radeon™ based graphics engine
Memory	GDDR5 8 GB
Hard disk drive	Internal, 2 TB ^{*1} *2
Optical drive (read-only)	BD 6× CAV DVD 8× CAV
Laser	Type: Semiconductor, continuous BD Wavelength: 395-415 nm Power: Max. 1 mW DVD Wavelength: 640-675 nm Power: Max. 1 mW CD ^{*3} Wavelength: 765-805 nm Power: Max. 1 mW
Input/output^{*4}	SuperSpeed USB (USB 3.1 Gen1) port × 3 AUX port

Networking	Ethernet (10BASE-T, 100BASE-TX, 1000BASE-T) IEEE 802.11 a/b/g/n/ac Bluetooth® 4.0 (LE)
AV output	HDMI® OUT port ^{*5} DIGITAL OUT (OPTICAL) port
Controller	DUALSHOCK®4 wireless controller
Electrical rating	100-240 V ~ 3.1-1.35 A 50/60 Hz
Maximum rated power	310 W
External dimensions (excluding projecting parts)	Approx. 295 × 55 × 327 mm (11.6 × 2.2 × 12.9 in) (width × height × depth)
Mass	Approx. 3.2 kg (7.0 lb)
Operating temperature	5 °C to 35 °C (41 °F to 95 °F)
Main supplied items	HDMI cable USB cable Mono headset (with muting feature) AC power cord

*1 Hard disk capacity calculated using base 10 mathematics
(1 TB = 1,000,000,000,000 bytes).

*2 A portion of the hard disk capacity is reserved for use in connection with system administration, maintenance, and additional options. This may occur upon installation of system software or other software. As a result, the availability of hard disk capacity may vary depending on the system, system software version, or available options, and is not otherwise available for your use.

*3 CDs cannot be played.

*4 Functionality of all connected devices is not guaranteed.

*5 Use the supplied HDMI cable.

DUALSHOCK®4 wireless controller

Input power rating	5 V $\overline{\text{---}}$ 800 mA
Battery type	Built-in lithium-ion battery
Battery voltage	3.65 V $\overline{\text{---}}$
Battery capacity	1,000 mAh
Operating temperature	5 °C to 35 °C (41 °F to 95 °F)
Mass	Approx. 210 g (7.4 oz)

PlayStation®Camera

Input Power Rating	3.5 V $\overline{\text{---}}$ 500 mA
External dimensions (excluding stand)	Approx. 159 × 28 × 28 mm (6.26 × 1.1 × 1.1 in) (width × height × depth)
Mass (excluding stand)	Approx. 152 g (5.36 oz)
Video pixels	(maximum) 1280 × 800 pixels × 2
Camera	Stereo camera
Camera range	30 cm ~ ∞/85 °
Microphones	4-channel microphone array
Cable length	Approx. 2 m (6.5 ft)
Operating temperature	5 °C to 35 °C (41 °F to 95 °F)

Vertical Stand

External dimensions (excluding projecting parts)	Approx. 116 × 9.5 × 295 mm (4.6 × 0.4 × 11.6 in) (width × height × depth)
Mass	Approx. 129 g (4.6 oz)

Supplied HDMI cable and USB cable

HDMI cable Company: SONY
Part No.: 1-849-046-**, 1-848-899-**, 1-912-285-**
USB cable Company: SONY
Part No.: 1-849-103-**, 1-849-904-**, 1-912-503-**

* represents a number between 0 and 9.

Playable discs

For additional information on compatible media types, visit our website at playstation.com/helpme.

Blu-ray Disc™ (BD) ^{*1}	PlayStation®4 format BD-ROM ^{*2} BD-ROM BD-R BD-RE ^{*3}
DVD ^{*1}	DVD-ROM DVD+R/RW DVD-R/RW AVCHD






^{*1} The first time you play a disc, you must enable the disc playback feature over the Internet.

^{*2} PlayStation® format software, PlayStation®2 format software, and PlayStation®3 format software cannot be played from a disc.

^{*3} Playback of BD-RE ver. 1.0 discs is not supported.

Region codes

Depending on the disc, a region code that is based on the geographic region where the disc is distributed may be assigned. The PS4™ system can play discs marked with the following region codes.

Disc	Region code
Blu-ray Disc (BD)	
DVD	 
PlayStation®4 format BD-ROM	 

Notices

- For DVDs with a region code other than "ALL" or "1", follow the on-screen instructions for changing the system region code.
- You can change the DVD region code setting for the PS4™ system up to four times, after which the region code setting will be locked.
- DVD discs that have not been finalized cannot be played.
- Do not use the following discs. If you do, the system may be damaged.
 - 8 cm discs
 - Non-circular discs, such as discs in the shape of a card, star, or heart

- Discs that are cracked or deformed, or discs that have been repaired.
- A DualDisc features one side that conforms to the DVD standard, and another side with audio only. The audio-only side cannot be played on the PS4™ system.
- When playing discs with content that was copied, abnormal sounds may be produced or the content may not play correctly.
- For continuous playback of copyright-protected BDs, the encryption key for AACs (Advanced Access Content System) may need to be renewed. The encryption key is automatically renewed if the PS4™ system is connected to the Internet.
- Some discs may not be playable due to scratches, dust, the quality of recording, or the characteristics of the recording device.
- In rare instances, BD and DVD may not operate properly when played on the PS4™ system. This is primarily due to variations in the manufacturing process or encoding of the software.

System software

By updating the system software of the PS4™ system, you can enjoy additional features and enhanced security. Always update to the latest version. If you cannot update over the Internet, you can use a game disc or USB storage device instead. For details, visit the update site (▶▶ back cover).

End of life product recycling

The PS4™ system is made of many materials that may be recycled. The wireless controller contains a lithium ion battery. Follow local regulations when disposing of the system. Sony products can be recycled for free in the United States and Canada by dropping the product off at a number of nationwide locations. Visit www.sony.com/electronics/eco/environmental-management for details.

LIMITED HARDWARE WARRANTY AND LIABILITY

Sony Interactive Entertainment LLC ("SIE LLC") warrants to the original purchaser that the PS4™ hardware, which includes components contained in the retail box with this hardware ("Product") will be free from material defects in material and workmanship for a period of one year from the original date of purchase (the "Warranty Period"). This warranty is valid only in the United States and Canada. IF THIS PRODUCT IS DETERMINED TO BE MATERIALLY DEFECTIVE DURING THE WARRANTY PERIOD, YOUR SOLE REMEDY AND SIE LLC'S SOLE AND EXCLUSIVE LIABILITY IS LIMITED TO THE REPAIR OR REPLACEMENT OF THIS PRODUCT WITH A FACTORY-RECERTIFIED PRODUCT, AT SIE LLC'S OPTION. For purposes of this Limited Hardware Warranty and Liability, "factory recertified" means a product that has been returned to its original specifications.

THIS WARRANTY DOES NOT APPLY IF THIS PRODUCT (A) IS USED WITH PRODUCTS THAT ARE NOT COMPATIBLE WITH THIS PRODUCT; (B) IS USED WITH PERIPHERALS SIE LLC DOES NOT LICENSE OR SELL, INCLUDING NON-LICENSED GAME ENHANCEMENT DEVICES, CONTROLLERS, ADAPTORS AND POWER SUPPLY DEVICES ("NON-LICENSED PERIPHERALS"); (C) IS USED FOR ANY COMMERCIAL PURPOSE, INCLUDING RENTAL OR ARCADE PURPOSES; (D) IS MODIFIED OR TAMPERED WITH; (E) IS DAMAGED BY ACTS OF GOD, MISUSE, ABUSE, NEGLIGENCE, ACCIDENT, WEAR AND TEAR, UNREASONABLE USE, OR BY CAUSES UNRELATED TO DEFECTIVE MATERIALS OR WORKMANSHIP; (F) HAS HAD THE SERIAL NUMBER ALTERED, DEFACED OR REMOVED; OR (G) HAS HAD THE WARRANTY SEAL ON THE PS4™ SYSTEM ALTERED, DEFACED, OR REMOVED.

THIS WARRANTY DOES NOT COVER CONSUMABLES (SUCH AS BATTERIES) OR PRODUCTS SOLD AND CLEARLY MARKED "AS IS" OR WITH FAULTS. SIE LLC MAY VOID THIS WARRANTY IF (1) SIE LLC REASONABLY BELIEVES THAT THE PS4™ SYSTEM HAS BEEN USED IN A MANNER THAT VIOLATES THE TERMS OF A SEPARATE END-USER LICENSE AGREEMENT FOR SYSTEM SOFTWARE OR GAME SOFTWARE; OR (2) THE PRODUCT IS USED WITH NON-LICENSED PERIPHERALS. YOU ASSUME ALL RISKS AND LIABILITIES ASSOCIATED WITH USE OF THIRD-PARTY PRODUCTS.

THIS WARRANTY IS PROVIDED TO YOU IN LIEU OF ALL OTHER EXPRESS OR IMPLIED WARRANTIES INCLUDING WARRANTIES OF MERCHANTABILITY AND FITNESS FOR A PARTICULAR PURPOSE FOR THIS PRODUCT, WHICH SIE LLC DISCLAIMS UNDER THESE TERMS. HOWEVER, IF APPLICABLE LAW REQUIRES ANY OF THESE WARRANTIES, THEN THEY ARE LIMITED IN DURATION TO THE WARRANTY PERIOD.

EXCEPT AS EXPRESSLY STATED ABOVE, SIE LLC EXCLUDES ALL LIABILITY FOR LOSS OF DATA, LOSS OF PROFIT, OR ANY LOSS OR DAMAGE SUFFERED BY YOU OR ANY THIRD PARTY, WHETHER THOSE DAMAGES ARE DIRECT, INDIRECT, CONSEQUENTIAL, SPECIAL, OR INCIDENTAL AND HOWEVER ARISING UNDER ANY THEORY OF LAW, AS A RESULT OF USING THIS PRODUCT. SOME STATES OR PROVINCES DO NOT ALLOW LIMITATIONS ON HOW LONG AN IMPLIED WARRANTY LASTS AND SOME STATES DO NOT ALLOW THE EXCLUSION OR LIMITATIONS OF CONSEQUENTIAL OR INCIDENTAL DAMAGES, SO THESE LIMITATIONS OR EXCLUSIONS MAY NOT APPLY TO YOU.

This warranty gives you specific legal rights. You may also have other rights which vary from state to state or province to province.

The warranty offered by SIE LLC on this Product is the same whether or not you register your Product.

This warranty does not apply to any system software that is preinstalled in the PS4™ hardware, or is subsequently provided via update or upgrade releases. PS4™ system software is licensed to you under the terms of a separate end user license agreement at doc.dl.playstation.net/doc/ps4-eula/. PS4™ system software has a separate warranty.

Service policy

You must visit playstation.com/helpme or call 1-800-345-7669 to receive a return authorization and shipping instructions. A VALID PROOF OF PURCHASE IN THE FORM OF A BILL OF SALE OR RECEIPT FROM AN AUTHORIZED RETAILER WITH THE DATE OF THE ORIGINAL PURCHASE MUST BE PRESENTED TO OBTAIN WARRANTY SERVICE.

You understand and acknowledge that any time SIE LLC services this Product (either within the Warranty Period or under a separate service arrangement), SIE LLC may need to provide certain services to ensure this Product functions properly and according to SIE LLC guidelines and specifications. These services may include the installation of the latest system software or firmware updates, or service or replacement of the PS4™ system's system storage or the PS4™ system with a new or factory-recertified product. You acknowledge and agree that some services may change your current settings, cause a removal of cosmetic stickers or system skins, cause a loss of data or content, or cause some loss of functionality. You should back up your system storage regularly to prevent loss of data, although some content cannot be backed up and must be reinstalled by the user.

You should also remove any peripherals, non-PS4™ system components, and any content that you consider proprietary, private, or confidential before you send in your PS4™ system for service. SIE LLC is not liable for damages resulting from your failure to comply with the foregoing, or any instructions that SIE LLC provides to you. After SIE LLC services the Product, and it or a factory-recertified product is returned to you, this warranty applies for the longer of (i) 90 days from the date that SIE LLC ships the Product or a factory-recertified product or (ii) the original Warranty Period.

Except as this Limited Hardware Warranty and Liability provides, SIE LLC is not liable for any direct and indirect, consequential, or special damages, including any damages that may arise from loss of data or functionality. The foregoing limitation applies to the extent permitted by law.

Copyright and trademarks

"PS", "PlayStation", "PS4" and "DUALSHOCK" are registered trademarks or trademarks of Sony Interactive Entertainment Inc.

"SONY" and "PS" are registered trademarks or trademarks of Sony Corporation.

AMD and Radeon are trademarks of Advanced Micro Devices, Inc.

The Bluetooth® word mark and logos are registered trademarks owned by the Bluetooth SIG, Inc. and any use of such marks by Sony Interactive Entertainment Inc. is under license. Other trademarks and trade names are those of their respective owners.

"Blu-ray Disc™" and "Blu-ray™" are trademarks of the Blu-ray Disc Association.

The terms HDMI and HDMI High-Definition Multimedia Interface, and the HDMI Logo are trademarks or registered trademarks of HDMI Licensing Administrator, Inc. in the United States and other countries.



Manufactured under license from Dolby Laboratories. Dolby and the double-D symbol are trademarks of Dolby Laboratories.



For DTS patents, see <http://patents.dts.com>. Manufactured under license from DTS Licensing Limited. DTS, DTS-HD, the Symbol, & DTS and the Symbol together are registered trademarks, and DTS-HD Master Audio | 7.1 is a trademark of DTS, Inc. © DTS, Inc. All Rights Reserved.



Java is a registered trademark of Oracle and/or its affiliates.



USB-IF SuperSpeed USB Trident logo is a registered trademark of USB Implementers Forum, Inc.

All other trademarks are the property of their respective owners.

AVERTISSEMENTS

Pour éviter tout risque d'électrocution, ne pas ouvrir le boîtier. En cas de dépannage, adressez-vous uniquement à du personnel qualifié.

Attention

L'application de commandes, de réglages ou de procédures autres que ceux spécifiés ci-après peut entraîner une dangereuse exposition aux rayonnements.

L'utilisation d'instruments optiques avec ce produit présente des risques accrus pour les yeux.



Cet appareil est certifié comme produit LASER DE CLASSE 1 conformément à la norme IEC60825-1:2007, 2014.

Déclaration de la FCC et de l'IC

Cet équipement est conforme aux limites d'exposition aux radiofréquences FCC/IC établies pour un environnement non contrôlé et respecte les exigences de conformité pour l'exposition aux RF FCC et pour l'exposition aux RF IC établies par le CNR-102. Cet équipement doit être installé et opéré à au moins 20 cm (8 po.) d'écart ou plus entre le radiateur et la personne physique.

Ce transmetteur ne doit pas être utilisé conjointement ou placé avec tout autre transmetteur ou antenne. Cette manette de jeu sans fil est conforme aux limites d'exposition aux radiofréquences FCC/IC établies pour un environnement non contrôlé et respecte les exigences de conformité pour l'exposition aux RF FCC et pour l'exposition aux RF IC établies par le CNR-102. Cette manette de jeu sans fil possède des niveaux d'énergie RF très bas se conformant sans tests nécessaires aux taux d'absorption spécifique (SAR).

Remarques :

- Cette unité a été testée et il a été déterminé qu'elle se conforme aux normes stipulées par l'article 15 des règlements de la FCC pour un appareil numérique de catégorie B. Ces normes sont établies afin d'offrir une protection raisonnable contre toute possibilité de brouillage préjudiciable dans une installation résidentielle. Cette unité produit, utilise et peut émettre une énergie radioélectrique, et si elle n'est pas installée et utilisée conformément aux instructions, pourrait causer un brouillage préjudiciable à la radiocommunication. Il est toutefois impossible de garantir qu'il n'y aura pas de brouillage préjudiciable dans une installation donnée. Si cette unité cause un brouillage préjudiciable à la réception radio ou télévisuelle, ce qui peut être déterminé en

activant ou désactivant l'appareil, l'utilisateur est encouragé à tenter de corriger le brouillage en prenant l'une ou plusieurs des mesures proposées suivantes :

- Réorienter ou déplacer l'antenne de réception
 - Éloigner l'unité du récepteur
 - Connecter l'appareil à une prise sur un autre circuit que celui auquel le récepteur est connecté
 - Demander de l'aide au détaillant ou à un technicien radio/télévision spécialisé
- Aucun changement ou modification n'est permis sans avoir été approuvé par les parties responsables des réglementations qui sont en droit de refuser l'autorisation de l'utilisateur à utiliser ce produit.
 - Si vous avez des questions concernant ce produit, visitez playstation.com/helpme.

Déclaration de Conformité

Nom commercial : SONY
N° de modèle : CUH-7115B
Partie responsable : Sony Electronics Inc.
Adresse : 16535 Via Esprillo, San Diego, CA
92127 U.S.A.
N° de téléphone : 858-942-2230
Cet appareil est conforme à la section 15 des règlements de la FCC et aux CNR d'Industrie Canada exempts de licence. Son fonctionnement est soumis aux deux conditions suivantes :
(1) cet appareil ne peut causer d'interférences nuisibles et (2) cet appareil doit accepter toute interférence reçue, y compris les interférences pouvant entraîner un fonctionnement non désiré.

Pour les clients au Canada

L'utilisation de l'équipement dans les bandes 5150-5350 MHz n'est pas autorisée à l'extérieur. Les radars de haute puissance sont désignés utilisateurs principaux (c.-à-d., qu'ils ont la priorité) pour les bandes 5250-5350 MHz et 5650-5850 MHz, et ces radars pourraient causer du brouillage et/ou des dommages aux dispositifs LAN-EL.

Photosensitivité/Épilepsie/Attaques

Un nombre limité de personnes peut éprouver des symptômes d'épilepsie ou bien des étourdissements lorsqu'elles sont exposées à certaines lumières ou motifs clignotants. L'exposition à certains motifs ou certaines images d'arrière-plan sur des écrans de télévision ou en jouant à des jeux vidéo, peut déclencher des crises d'épilepsie ou des étourdissements chez des personnes. Ces conditions peuvent déclencher des symptômes d'épilepsie non détectés auparavant chez des personnes qui n'ont jamais été sujettes à des crises d'épilepsie. Si vous-même ou un membre de votre famille souffrez d'épilepsie ou êtes sujets à des crises de quelque origine, consultez votre médecin avant de jouer.

Il faut **CESSEZ IMMÉDIATEMENT** l'utilisation et consulter un médecin avant de rejouer si vous ou votre enfant ressentez un des symptômes ou problèmes de santé suivants :

- vertiges
- troubles de la vision
- contractions des yeux ou des muscles
- perte de conscience
- troubles de l'orientation

- attaques
- ou tout mouvement involontaire ou convulsions.

REPRENEZ LE JEU SEULEMENT SI VOTRE MÉDECIN VOUS Y AUTORISE.

Conseils d'utilisation et de manipulation des jeux vidéo afin de réduire les probabilités d'attaques

- Utilisez dans une pièce bien éclairée et éloignez-vous suffisamment de l'écran de télévision.
- Évitez les écrans larges. Utilisez si disponible l'écran de télévision le plus petit.
- Évitez toute utilisation prolongée du système PlayStation®4. Accordez-vous une pause d'environ 15 minutes pendant chaque heure de jeu.
- Évitez de jouer si vous êtes fatigué ou manquez de sommeil.

Images 3D

Certaines personnes peuvent ressentir une gêne (tension ou fatigue oculaire, ou nausées) durant le visionnage d'images vidéo en 3D ou la lecture d'un jeu vidéo en 3D stéréoscopique sur un téléviseur compatible 3D. Si vous ressentez une telle gêne ou toute autre sensation de malaise, arrêtez immédiatement d'utiliser votre téléviseur jusqu'à ce que la gêne s'estompe.

Sony Interactive Entertainment conseille à tous les utilisateurs d'observer des pauses régulières durant le visionnage de vidéo en 3D ou la lecture de jeu vidéo en 3D stéréoscopique. Bien que la durée et la fréquence de ces pauses nécessaires puissent varier d'une personne à l'autre, observez des pauses suffisamment longues pour permettre

à la gêne ou la sensation de malaise de s'estomper. Si les symptômes persistent, consultez votre médecin. Notez que la vision chez les enfants en bas âge (particulièrement avant 6 ans) est en développement constant. Avant de permettre à votre enfant de regarder des vidéos en 3D ou de jouer à des jeux en 3D stéréoscopique, Sony Interactive Entertainment vous recommande de consulter votre pédiatre, ophtalmologiste ou autre médecin. Les jeunes enfants doivent être sous la surveillance d'adultes pour garantir que les recommandations ci-dessus sont respectées. Lorsque vous utilisez un périphérique compatible 3D avec votre système PS4™, vous devez lire le manuel d'utilisation de ce périphérique.

Ondes radio

Les ondes radio peuvent affecter les appareils électroniques ou les équipements électroniques médicaux (par exemple les stimulateurs cardiaques) et risquent d'entraîner des pannes et des blessures.

- Si vous utilisez un stimulateur cardiaque ou tout autre appareil médical, consultez votre médecin ou le fabricant de l'appareil avant d'utiliser la fonction de réseau sans fil (Bluetooth® et LAN sans fil).
- N'utilisez pas la fonction de réseau sans fil dans les cas suivants :
 - Les endroits où son utilisation est interdite, comme les hôpitaux. Respectez les règlements dans les institutions médicales en utilisant le système à ces endroits.
 - Les endroits près des alarmes d'incendie, des portes automatiques et d'autres types d'appareils automatiques.

À propos de la pile bouton au lithium de sauvegarde de mémoire

La pile bouton au lithium de sauvegarde de mémoire à l'intérieur de ce produit contient du perchlorate.

La déclaration suivante est requise par l'État de Californie, États-Unis; Contient du perchlorate - des précautions spéciales sont peut-être nécessaires. Consulter <http://www.dtsc.ca.gov/hazardouswaste/perchlorate>. *

* Site Web uniquement disponible en anglais.

Table des matières

AVERTISSEMENTS.....	20
Précautions.....	25
Connexion de la PlayStation®Camera	31
Fixer le socle vertical.....	32
Spécifications	33
Recyclage des produits en fin de vie	36
GARANTIE ET RESPONSABILITÉ LIMITÉE SUR LE MATÉRIEL ...	37
Droits d'auteur et marques commerciales.....	39

Précautions

Avant d'utiliser ce produit, lisez attentivement ce mode d'emploi et conservez-le pour pouvoir vous y reporter ultérieurement. Les parents et gardiens d'enfants doivent lire ce manuel et s'assurer que l'enfant respecte toutes les précautions de sécurité.

Sécurité

Ce produit a été conçu dans le souci d'offrir les meilleures garanties de sécurité possibles. Cependant, tout dispositif électrique utilisé de façon incorrecte risque de provoquer incendie, électrocution ou blessures. Pour un fonctionnement en toute sécurité, veillez à respecter les points suivants :

- Observez tous les avertissements, précautions et instructions.
- Inspectez régulièrement le cordon d'alimentation pour détecter tout dégât.
- Si l'appareil fonctionne de manière anormale, s'il émet des sons ou des odeurs anormales, ou encore s'il est tellement brûlant que vous ne pouvez plus le toucher, arrêtez immédiatement de l'utiliser, débranchez son cordon d'alimentation de la prise électrique et déconnectez les autres câbles éventuels.
- Ne pas utiliser des accumulateurs aux ions de lithium qui sont endommagés ou qui fuient.

- Ne laissez pas la batterie entrer en contact avec le feu et ne la placez pas à un endroit sujet à des températures extrêmes, par exemple sous les rayons directs du soleil, dans une voiture garée en plein soleil ou à proximité d'une source de chaleur.
- Pour plus d'informations relatives à la sécurité et l'assistance technique, consultez notre site Web (**► dos de ce mode d'emploi).

Utilisation et manipulation


- N'utilisez pas le système dans une armoire fermée ou à tout endroit où la chaleur peut s'accumuler. Ceci pourrait provoquer la surchauffe du système et mener à des incendies, des blessures ou des défaillances.
- Si la température interne du système devient trop élevée, un message s'affichera. Dans ce cas, éteignez le système et arrêtez de l'utiliser pendant un certain temps. Une fois que le système a refroidi, installez-le dans un lieu bien ventilé, puis recommencez à l'utiliser.
- Utilisez l'appareil dans une pièce bien éclairée et le plus loin possible de l'écran du téléviseur.
- Évitez toute utilisation prolongée du système PS4™ et de la manette de jeu sans fil.
- Arrêtez immédiatement d'utiliser le système si vous commencez à vous sentir fatigué ou si vous éprouvez une sensation désagréable ou une douleur dans les mains ou bras pendant que vous utilisez la manette de jeu sans fil. Si les symptômes persistent, consultez un médecin.
- Si vous rencontrez l'un des problèmes de santé suivants, arrêtez immédiatement d'utiliser le système. Si les symptômes persistent, consultez un médecin.

- Vertiges, nausées, fatigue ou symptômes similaires au mal des transports
- Sensation désagréable ou douleur dans une partie de votre corps, telle que les yeux, les mains ou les bras
- Maintenez le système, les accessoires et les composants de petite taille hors de la portée des jeunes enfants.
- Tout téléviseur ou appareil connecté au système doit fonctionner correctement et ne présenter aucun défaut. Si un téléviseur ou appareil connecté au système est défectueux ou fonctionne mal, ce dernier peut entraîner des dommages au téléviseur ou appareil, ou au système lui-même. Comme pour tous les appareils électriques, le branchement de composants défectueux ou endommagés ainsi que l'utilisation d'une prise électrique inadéquate ou qui n'est pas correctement branchée peut provoquer des étincelles et présenter un risque d'incendie.
- Ne touchez ni le système, ni les câbles, ni les accessoires connectés pendant un orage.
- N'utilisez pas le système ou les accessoires à proximité d'une source d'eau.
- Ne laissez pas de liquide, de petites particules ou tout autre objet étranger s'introduire dans le système ou les accessoires.
- Ne touchez pas les connecteurs du système ou des accessoires.
- N'exposez pas le système à la poussière, à la fumée ou à la vapeur. Par ailleurs, ne placez pas le système dans une zone soumise à une poussière excessive ou à de la fumée de cigarette. L'accumulation de poussière ou les résidus de fumée de cigarette sur les composants internes (tels que les lentilles) peuvent entraîner un dysfonctionnement du système.
- N'exposez pas le système ou les accessoires à des températures élevées, à une humidité excessive ou aux rayons directs du soleil.
- Ne placez pas le système ou ses accessoires sur des surfaces instables, inclinées ou soumises à des vibrations.
- Ne positionnez pas le système autrement qu'à l'horizontale ou à la verticale. Lorsque vous placez le système en position verticale, utilisez le socle vertical prévu pour ce modèle de système.
- Soyez prudent lorsque vous portez le système. Si vous ne le saisissez pas fermement, le système risque de tomber et d'entraîner des dégâts ou blessures potentiels.
- Ne mettez pas le système hors tension lorsque des données sont enregistrées ou chargées à partir de l'unité du disque dur.
- Attendez que l'indicateur d'alimentation s'éteigne avant de retirer le cordon d'alimentation de la prise électrique. Si vous débranchez le cordon d'alimentation alors que l'indicateur d'alimentation est allumé ou clignote, des données pourraient être perdues ou corrompues, ou le système pourrait être endommagé.
- Ne déplacez pas le système et ne le changez pas de position lorsque l'indicateur d'alimentation est allumé ou clignote. Des données pourraient être perdues ou corrompues, ou le système pourrait être endommagé.
- Ne grimpez pas sur le système et ne posez aucun objet sur celui-ci. Veillez également à ne pas empiler d'autres périphériques par-dessus.
- Ne posez pas le système et les accessoires connectés sur le sol ou à un endroit où des personnes risqueraient de trébucher ou de chuter.

- En cours d'utilisation, évitez tout contact corporel prolongé avec le système ou l'air qui s'échappe par ses grilles d'aération. Un contact prolongé dans ces conditions peut entraîner de légères brûlures.
- Lorsque vous connectez le système à un téléviseur à écran plasma ou à projection*, ne laissez pas une image fixe affichée pendant trop longtemps, car cela peut avoir un effet d'image rémanente sur l'écran.
 - * À l'exception des écrans de type LCD
- Les parents sont invités à surveiller leurs enfants lors des activités en ligne afin de garantir une utilisation sûre et responsable d'Internet.
- L'utilisation de l'oreillette-micro ou des écouteurs à un volume élevé peut entraîner une perte d'audition permanente. Réglez le volume à un niveau convenable. Au bout d'un certain temps, les sons à volume élevé peuvent vous sembler normaux, alors qu'ils endommagent votre audition. En cas de bourdonnements d'oreilles, de toute autre gêne ou si les voix vous semblent assourdies, interrompez l'écoute et faites contrôler votre audition. Plus le volume est élevé et plus votre audition risque d'être endommagée rapidement. Pour protéger votre audition :
 - Limitez votre temps d'utilisation de l'oreillette-micro ou des écouteurs à un volume élevé.
 - Évitez d'augmenter le volume pour recouvrir les bruits environnants.
 - Baissez le volume si vous n'entendez pas les gens qui parlent autour de vous.
- N'utilisez pas l'oreillette-micro ou les écouteurs s'ils provoquent une sensation d'inconfort au niveau de la peau. Si l'oreillette-micro ou les écouteurs provoquent une sensation d'inconfort au niveau de la peau, cessez immédiatement de les utiliser. Si les symptômes ne disparaissent pas même après avoir arrêté de les utiliser, consultez un médecin.
- En cas d'utilisation d'un casque-micro ou d'écouteurs, un léger picotement peut se faire sentir dans les oreilles, en particulier si l'air est très sec. Le phénomène est dû au cumul d'électricité statique dans le corps ; il ne s'agit nullement d'un dysfonctionnement de votre casque-micro ou de vos écouteurs.
- Si la double lentille de la caméra est sale, essuyez-la avec un chiffon doux.

Utilisation de la manette de jeu sans fil DUALSHOCK®4

Ces remarques peuvent également s'appliquer à d'autres manettes.

- Arrêtez immédiatement d'utiliser le système si vous commencez à vous sentir fatigué ou si vous éprouvez une sensation désagréable ou une douleur dans les mains ou bras durant l'utilisation de la manette de jeu sans fil. Si les symptômes persistent, consultez un médecin.
- La fonctionnalité de vibrations de la manette de jeu sans fil peut aggraver des blessures existantes. N'utilisez pas la fonctionnalité de vibrations en cas de maladie ou de blessures des os, des articulations ou des muscles des mains ou des bras. En cas de maladie ou de blessure, n'utilisez pas la manette de jeu sans fil pour jouer à des logiciels munis de la fonction de vibration, sauf si vous avez auparavant désactivé cette fonction.
- Évitez toute utilisation prolongée de la manette de jeu sans fil. Accordez-vous une pause toutes les 30 minutes environ.
- Remarque : sur certains logiciels, la fonction de vibration est activée par défaut. Pour désactiver la fonction de vibration, sélectionnez  (Paramètres) > [Périphériques] > [Manettes de jeu] dans l'écran de fonctions, puis décochez la case [Activer les vibrations].
- Lorsque vous utilisez la fonction détecteur de mouvement de la manette de jeu sans fil, soyez attentif aux points suivants. Si la manette de jeu heurte une personne ou un objet, cela risque de provoquer un accident, des blessures ou des dégâts.
 - Avant toute utilisation, vérifiez s'il y a assez d'espace autour de vous.

- Lorsque vous utilisez la manette de jeu, tenez-la fermement et assurez-vous qu'elle ne risque pas de vous glisser des mains.
- Si vous utilisez une manette de jeu connectée à un système PS4™ à l'aide d'un câble USB, veillez à ce qu'il y ait assez d'espace afin que le câble ne heurte aucune personne ou aucun objet. Veillez également à ne pas détacher le câble du système PS4™ en cours d'utilisation de la manette de jeu.
- Certains périphériques des systèmes PlayStation®, PlayStation®2 et PlayStation®3 tels que la manette de jeu analogique (DUALSHOCK®), la manette de jeu analogique (DUALSHOCK®2) et la manette de jeu sans fil DUALSHOCK®3 ne sont pas compatibles avec le système PS4™. Pour plus de détails, visitez le site playstation.com.
- Évitez de fixer les yeux sur la barre lumineuse de la manette de jeu lorsqu'elle clignote. En cas de sensation de gêne ou de douleur corporelle, arrêtez immédiatement d'utiliser la manette de jeu.
- Chargez la batterie dans un environnement où la température est comprise entre 10 °C et 30 °C (50 °F et 86 °F). Sinon, il se peut que la charge ne soit pas aussi efficace.
- La batterie possède une durée de vie limitée. L'autonomie de la batterie diminue au fil du temps en raison de son vieillissement et de son utilisation répétée. La durée de vie de la batterie varie également en fonction de la méthode de stockage, des conditions d'utilisation, de l'environnement et d'autres facteurs.
- Même si la manette de jeu sans fil n'est pas utilisée pendant une période prolongée, il est conseillé de la charger complètement au moins une fois par an afin de maintenir la batterie en état de marche.

Grilles d'aération

Veillez à n'obstruer aucune grille d'aération. Pour assurer une ventilation optimale, respectez les points ci-après :

- Placez le système à 10 cm (4 po.) au moins d'une surface murale.
- Ne le placez pas sur un tapis ou une moquette à poils longs.
- Ne placez pas le système dans un endroit exigü.
- Ne le couvrez pas d'un tissu.
- Ne laissez pas la poussière s'accumuler sur les grilles d'aération.

Utilisation du cordon d'alimentation

- Ne branchez pas le cordon d'alimentation du système dans une prise électrique avant d'avoir branché le câble HDMI. Assurez-vous que le téléviseur ou autre appareil est débranché de la prise électrique avant de le connecter au système.
- Pour garantir une utilisation sûre, vérifiez régulièrement le cordon d'alimentation. S'il est endommagé, arrêtez immédiatement de l'utiliser et contactez le Service consommateurs SIE (►► dos de ce mode d'emploi).
- Utilisez uniquement le cordon d'alimentation fourni. Ne modifiez pas le cordon.
- Ne touchez pas la fiche du cordon d'alimentation avec des mains mouillées.
- Protégez le cordon d'alimentation en le plaçant à l'écart des lieux de passage et en évitant qu'il soit pincé, particulièrement au niveau des fiches, des prises et du point de sortie du système.

- Ne déposez pas d'objets lourds sur le cordon.
- Ne placez pas le cordon d'alimentation à proximité d'un appareil de chauffage et n'exposez pas le cordon à la chaleur.
- Débranchez le cordon d'alimentation de la prise électrique avant de nettoyer ou de déplacer le système, ou encore si vous n'avez pas l'intention de l'utiliser pendant une période prolongée. Quand vous déconnectez la fiche d'alimentation de la prise électrique, tirez-la en saisissant la fiche. Ne tirez jamais sur le cordon proprement dit et surtout pas de biais.
- Ne branchez pas le cordon d'alimentation sur un transformateur de tension ou un convertisseur. Le branchement du cordon d'alimentation sur un transformateur de tension pour les voyages à l'étranger ou sur un convertisseur destiné à une utilisation dans une voiture peut entraîner la production de chaleur dans le système et provoquer des brûlures ou un dysfonctionnement.

Ne désassemblez ou ne modifiez jamais le système ou les accessoires

Utilisez le système PS4™ et les accessoires conformément aux instructions de la documentation du produit. Aucune autorisation pour l'analyse ou la modification du système ou des accessoires, ou pour l'analyse et l'utilisation de ses circuits internes n'est fournie. Toute modification non autorisée du système en annule la garantie. Il n'existe aucun composant réparable par l'utilisateur à l'intérieur du système PS4™ (le disque dur fourni se retire, mais ne peut pas être désassemblé ou modifié).

En outre, il existe un risque d'exposition à des radiations laser ainsi qu'à des chocs électriques.

Réseau

- La connexion à Internet requiert une connexion réseau à large bande. Veuillez noter que les connexions via modem ne sont pas prises en charge.
- Vous êtes responsable des frais liés aux services Internet. Pour plus de détails, reportez-vous aux informations fournies dans votre contrat de service ou contactez votre fournisseur de services Internet.
- N'utilisez pas de cordon destiné à une ligne téléphonique résidentielle standard ou de câbles de types autres que ceux mentionnés ici. L'utilisation d'un type de cordon ou de câble incorrect peut entraîner la circulation d'une quantité de courant électrique excédentaire dans le port LAN, ce qui est susceptible d'entraîner une accumulation de chaleur, un incendie ou un dysfonctionnement.

Fonction de réseau sans fil

- Les fréquences utilisées par la fonction de réseau sans fil de ce produit correspondent aux plages 2,4 GHz (WLAN, Bluetooth®)/5 GHz (WLAN). La plage d'ondes radio de 2,4 GHz est partagée par différents appareils. Ce produit est conçu pour minimiser l'effet des autres appareils utilisant la même plage. Cependant, dans certains cas, des interférences provenant d'autres appareils peuvent réduire la vitesse de connexion, raccourcir la plage du signal ou provoquer une interruption inattendue de la connexion.
- Lorsque vous utilisez la fonction Scan du système PS4™ pour sélectionner un point d'accès du LAN sans fil, des points d'accès destinés à une utilisation privée peuvent s'afficher. Établissez la connexion uniquement à un point d'accès que vous êtes autorisé à utiliser.

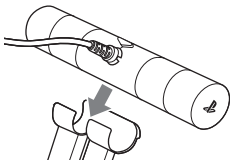
Condensation d'humidité

Si vous transportez le système ou le disque directement d'un endroit froid à un endroit chaud, de l'humidité risque de se condenser sur l'objectif situé à l'intérieur du système ou sur le disque. Si cela se produit, il se peut que le système ne fonctionne pas correctement. Dans ce cas, retirez le disque, puis mettez le système hors tension et débranchez-le. Ne réintroduisez pas le disque aussi longtemps que l'humidité ne s'est pas évaporée. (Plusieurs heures peuvent être nécessaires.) Si le système ne fonctionne toujours pas correctement, contactez le Service consommateurs SIE (•► dos de ce mode d'emploi).

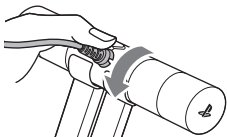
Connexion de la PlayStation®Camera

1 Fixer le socle à la caméra.

① Insérer la caméra dans le socle.



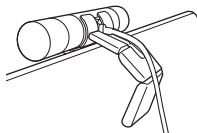
② Alignez les rainures à la base du câble avec le socle, puis enfoncez la base du câble dans le socle.



2 Connectez la caméra au port AUX à l'arrière de votre système.

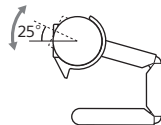
3 Centrez la caméra sur le bord supérieur ou devant le téléviseur.

Lorsque vous placez la caméra sur le bord supérieur du téléviseur, fixez-la en la pliant pour éviter qu'elle ne tombe.



Conseils

- Si la caméra n'est pas reconnue par le système PS4™, déconnectez le câble de la caméra et reconnectez-le. Si la caméra n'est toujours pas reconnue, éteignez le système PS4™ et rallumez-le.
- Ajustez l'angle en pivotant la caméra. Notez que si vous faites trop pivoter la caméra, elle peut se détacher du socle.

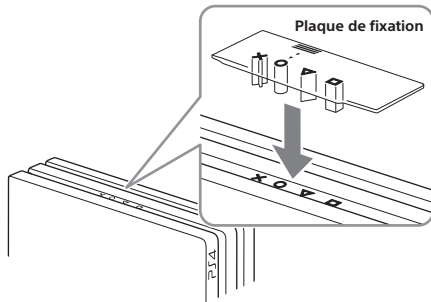


Fixer le socle vertical

⚠ Attention

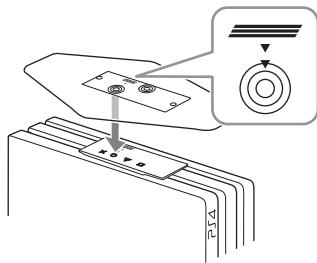
- Avant de fixer le socle au système, posez le système sur du tissu doux.
- Ne soulevez pas le système uniquement par le socle.

1 Alignez les tenons de fixation sur la plaque de fixation avec le système PS4™.

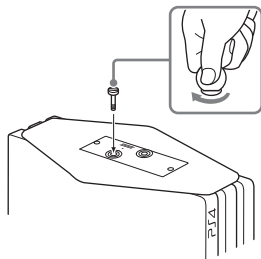


2 Fixer le socle.

Alignez le trou sur la plaque de fixation ayant le marquage à trois couches avec le trou sur le socle.



3 Serrez la vis de fixation à l'aide d'une pièce ou d'un objet plat similaire.



Spécifications

Conception et spécifications sont sujettes à modification sans préavis.

Selon la version du logiciel que vous utilisez, il est possible que le système fonctionne différemment de la manière décrite dans ce manuel.

Système PlayStation®4

UC	Processeur à puce unique personnalisé CPU : x86-64 AMD "Jaguar", 8 cœurs GPU : AMD Radeon™ avec moteur graphique à 4,20 TFLOPS
Mémoire	GDDR5 8 Go
Unité de disque dur	Interne, 2 To*1 *2
Unité optique (lecture seule)	BD 6× CAV DVD 8× CAV
Laser	Type : Semi-conducteur, continu BD Longueur d'onde : 395-415 nm Alimentation : Max. 1 mW DVD Longueur d'onde : 640-675 nm Alimentation : Max. 1 mW CD*3 Longueur d'onde : 765-805 nm Alimentation : Max. 1 mW

Entrées/sorties*4	Port USB SuperSpeed (USB 3.1 Gen1) × 3 port AUX
Connexion réseau	Ethernet (10BASE-T, 100BASE-TX, 1000BASE-T) IEEE 802.11 a/b/g/n/ac Bluetooth® 4.0 (LE)
Sortie AV	Port HDMI® OUT*5 Port DIGITAL OUT (OPTICAL)
Manette de jeu	Manette de jeu sans fil DUALSHOCK®4
Courant nominal	100-240 V ~ 3.1-1.35 A 50/60 Hz
Puissance nominale maximum	310 W
Dimensions extérieures (à l'exclusion des parties saillantes)	Environ 295 × 55 × 327 mm (11,6 × 2,2 × 12,9 po.) (largeur × hauteur × profondeur)
Poids	Environ 3,2 kg (7,0 lb)
Température de fonctionnement	5 °C à 35 °C (41 °F à 95 °F)
Principaux éléments fournis	Câble HDMI Câble USB Oreillette-micro mono (avec fonction silence) Cordon d'alimentation

*1 Capacité du disque dur obtenue par un calcul en base 10
(1 To = 1 000 000 000 000 d'octets).

- *2 Une partie de la capacité de disque dur est réservée pour l'administration du système, la maintenance et des options supplémentaires. Cela peut se produire après installation du logiciel système ou d'un autre logiciel. Par conséquent, la capacité de stockage du disque dur à votre disposition peut varier en fonction du système, de la version du logiciel système ou des fonctions disponibles.
- *3 Les CD ne peuvent pas être lus.
- *4 La fonctionnalité de tous les périphériques connectés n'est pas garantie.
- *5 Utilisez le câble HDMI fourni.

Manette de jeu sans fil DUALSHOCK®4

Puissance nominale en entrée	5 V $\overline{\text{---}}$ 800 mA
Type de batterie	Batterie aux ions de lithium intégrée
Tension de la batterie	3.65 V $\overline{\text{---}}$
Capacité de la batterie	1 000 mAh
Température de fonctionnement	5 °C à 35 °C (41 °F à 95 °F)
Poids	Environ 210 g (7,4 oz.)

PlayStation®Camera

Puissance nominale d'entrée	3.5 V $\overline{\text{---}}$ 500 mA
Dimensions extérieures (socle exclu)	Environ 159 × 28 × 28 mm (6,26 × 1,1 × 1,1 po) (largeur × hauteur × profondeur)
Poids (socle exclu)	Environ 152 g (5,36 oz)
Résolution	(maximale) 1280 × 800 pixels × 2
Caméra	Caméra stéréoscopique
Portée de la caméra	30 cm ~ ∞/85 °
Microphones	Réseau de microphones 4 canaux
Longueur de câble	Environ 2 m (6,5 pi)
Température de fonctionnement	5 °C à 35 °C (41 °F à 95 °F)

Socle vertical

Dimensions extérieures (à l'exclusion des parties saillantes)	Environ 116 × 9,5 × 295 mm (4,6 × 0,4 × 11,6 po.) (largeur × hauteur × profondeur)
Poids	Environ 129 g (4,6 oz)

Câble HDMI et câble USB fournis

Câble HDMI Société : SONY
Référence : 1-849-046-**, 1-848-899-**, 1-912-285-**
Câble USB Société : SONY
Référence : 1-849-103-**, 1-849-904-**, 1-912-503-**

* représente un nombre entre 0 et 9.

Disques compatibles

Pour plus d'informations sur les types de supports compatibles, visitez notre site [Web playstation.com/helpme](http://Web.playstation.com/helpme).

Blu-ray Disc™ (BD)*1	BD-ROM au format PlayStation®4*2 BD-ROM BD-R BD-RE*3
DVD*1	DVD-ROM DVD+R/RW DVD-R/RW AVCHD




*1 La première fois que vous lisez un disque, vous devez activer la fonction de lecture du disque sur Internet.

*2 Les logiciels de format PlayStation®, PlayStation®2 et PlayStation®3 sont illisibles à partir d'un disque.

*3 La lecture de disques BD-RE ver. 1.0 n'est pas prise en charge.

Codes régionaux

Selon le disque, un code régional basé sur la région géographique dans laquelle le disque est distribué peut être affecté. Le système PS4™ peut lire les disques identifiés par les codes régionaux suivants.

Disque	Code régional
Blu-ray Disc (BD)	
DVD	
BD-ROM au format PlayStation®4	

Notices

- Pour les DVD portant un code de région autre que "ALL" ou "1", suivez les instructions sur l'écran pour modifier le code régional du système.
- Vous pouvez changer le paramètre de code régional du DVD du système PS4™ jusqu'à quatre fois, après quoi ce paramètre sera bloqué.
- Les DVD qui ne sont pas finalisés sont illisibles.
- N'utilisez pas les disques suivants. Vous risqueriez d'endommager le système.
 - Des disques de 8 cm
 - Des disques non circulaires, par exemple en forme de carte, d'étoile ou de cœur

- Des disques fendus ou déformés, ou des disques réparés.
- Les disques DualDisc comportent un côté qui répond aux normes DVD et un autre uniquement audio. Ce dernier ne peut pas être lu sur le système PS4™.
- Lors de la lecture de disques dont le contenu a été copié, le système risque de reproduire des sons anormaux ou de ne pas lire le contenu correctement.
- Pour pouvoir lire sans interruption les BD protégés par des droits d'auteur, il se peut que vous ayez à renouveler la clé de chiffrement d'AACS (Advanced Access Content System). La clé de chiffrement est automatiquement renouvelée si le système PS4™ est connecté à Internet.
- Certains disques peuvent être illisibles en raison de rayures, de poussière, de la qualité d'enregistrement ou des caractéristiques du périphérique d'enregistrement.
- Dans des cas très rares, les BD et DVD risquent de ne pas être correctement reproduits lorsqu'ils sont lus sur le système PS4™. Cela est principalement dû aux différences dans les processus de fabrication ou d'encodage du contenu des disques.

Logiciel du système

En mettant à jour le logiciel du système PS4™, vous pourrez profiter de fonctionnalités supplémentaires et d'une sécurité améliorée. Utilisez toujours la dernière version de mise à jour. Si vous ne pouvez pas mettre à jour via Internet, vous avez l'option d'utiliser un disque de jeu ou un périphérique USB de stockage. Pour plus de détails, visitez le site de mise à jour (➡) dos de ce mode d'emploi).

Recyclage des produits en fin de vie

Le système PS4™ est composé de plusieurs matériaux qui peuvent être recyclés. La manette de jeu sans fil contient une batterie lithium-ion. Suivez les règlements applicables de votre région lorsque vous souhaitez mettre ce système au rebut. Les produits Sony peuvent être recyclés gratuitement aux États-Unis et au Canada en les déposant dans un centre de recyclage. Pour trouver un centre, consultez www.sony.com/electronics/eco/environmental-management pour plus de détails.

GARANTIE ET RESPONSABILITÉ LIMITÉE SUR LE MATÉRIEL

Sony Interactive Entertainment LLC ("SIE LLC") garantit à l'acheteur original que le matériel PS4™, y compris les composantes contenues dans la boîte d'emballage de ce matériel ("Produit"), ne présentera aucun vice matériel ou de fabrication pendant une période d'un (1) an à compter de la date d'achat (la "Période de garantie"). Cette garantie n'est applicable qu'aux États-Unis et au Canada. SI CE PRODUIT EST JUGÉ MATÉRIELLEMENT DÉFECTUEUX PENDANT LA PÉRIODE DE GARANTIE, VOTRE SEUL RECOURS ET LA SEULE RESPONSABILITÉ DE SIE LLC SERA DE RÉPARER OU DE REMPLACER VOTRE PRODUIT PAR UN PRODUIT RECERTIFIÉ, À LA DISCRÉTION DE SIE LLC. Aux fins de cette Garantie et responsabilité limitées, le terme "recertifié par l'usine" signifie un produit retourné à ses spécifications originales.

CETTE GARANTIE NE S'APPLIQUE PAS SI LE PRODUIT (A) EST UTILISÉ AVEC DES PRODUITS INCOMPATIBLES AVEC LE PRODUIT; (B) EST UTILISÉ AVEC DES PÉRIPHÉRIQUES SANS LICENCE SIE LLC OU QUI NE SONT PAS VENDUS PAR SIE LLC, Y COMPRIS DES PÉRIPHÉRIQUES D'AMÉLIORATION DES JEUX, DES MANETTES DE JEU, DES ADAPTATEURS ET DES PÉRIPHÉRIQUES D'ALIMENTATION ("PÉRIPHÉRIQUES SANS LICENCE"); (C) EST UTILISÉ À DES FINS COMMERCIALES, Y COMPRIS LA LOCATION OU L'UTILISATION DANS DES ARCADES; (D) EST MODIFIÉ OU ALTÉRÉ; (E) EST ENDOMMAGÉ PAR UNE CATASTROPHE NATURELLE, UNE MAUVAISE UTILISATION, UN ABUS, DE LA NÉGLIGENCE, UN ACCIDENT, L'USURE NORMALE, UNE UTILISATION DÉRAISONNABLE, OU D'AUTRES CAUSES NON LIÉES À UN VICE DE MATÉRIEL OU DE FABRICATION; (F) A UN NUMÉRO DE SÉRIE ALTÉRÉ, ABÎMÉ OU RETIRÉ; OU (G) A UN SCEAU DE GARANTIE SUR LE SYSTÈME PS4™ ALTÉRÉ, ABÎMÉ OU RETIRÉ.

CETTE GARANTIE NE COUVRE PAS LES CONSOMMABLES (TELS QUE LES BATTERIES) OU LES PRODUITS VENDUS OU CLAIREMENT IDENTIFIÉS COMME ÉTANT VENDUS "TELS QUELS" OU AVEC DES DÉFAUTS. SIE LLC PEUT ANNULER CETTE GARANTIE SI (1) SIE LLC A DES RAISONS RAISONNABLES DE CROIRE QUE LE SYSTÈME PS4™ A ÉTÉ UTILISÉ D'UNE FAÇON QUI ENFREINT LES CONDITIONS D'UN AUTRE ACCORD UTILISATEUR POUR DES LOGICIELS SYSTÈME OU DES JEUX; OU (2) LE PRODUIT EST UTILISÉ AVEC DES PÉRIPHÉRIQUES SANS LICENCE. VOUS ASSUMEZ TOUS LES RISQUES ET RESPONSABILITÉS LIÉS À L'UTILISATION DE PRODUITS DE TIERS.

LA PRÉSENTE GARANTIE QUI VOUS EST FOURNIE REMPLACE TOUTE AUTRE GARANTIE EXPRESSE OU IMPLICITE, Y COMPRIS TOUTE GARANTIE DE QUALITÉ MARCHANDE ET D'ADÉQUATION À UN USAGE SPÉCIFIQUE POUR CE PRODUIT, QUI SONT EXCLUES PAR SIE LLC EN VERTU DES PRÉSENTES CONDITIONS. TOUTEFOIS, SI CES GARANTIES SONT REQUISES EN VERTU DU DROIT APPLICABLE, ELLES SONT LIMITÉES DANS LE TEMPS À LA PÉRIODE DE LA PRÉSENTE GARANTIE.

SAUF POUR CE QUI EST EXPRESSÉMENT STIPULÉ CI-DESSUS, SIE LLC REJETTE TOUTE RESPONSABILITÉ POUR LA PERTE DE DONNÉES, PERTE DE PROFITS OU TOUTE PERTE OU DOMMAGE QUE VOUS OU TOUT TIERS POURRIEZ SUBIR EN UTILISANT CE PRODUIT, QUE CES DOMMAGES SOIENT DIRECTS, INDIRECTS, CONSÉCUTIFS, SPÉCIAUX OU ACCIDENTELS, PEU IMPORTE LA MANIÈRE DONT ILS SONT SUBIS EN VERTU DE TOUTES LES PRINCIPES DU DROIT. CERTAINS ÉTATS OU PROVINCES NE PERMETTENT PAS DE LIMITES SUR LA DURÉE D'UNE GARANTIE IMPLICITE ET QUELQUES ÉTATS NE PERMETTENT PAS L'EXCLUSION OU DES LIMITES DE TOUT DOMMAGE INDIRECT OU ACCESSOIRE. IL EST DONC POSSIBLE QUE CES LIMITES OU EXCLUSIONS NE S'APPLIQUENT PAS.

La présente garantie vous confère des droits juridiques précis. Vous pouvez également posséder d'autres droits pouvant varier d'État en État ou de province en province.

La garantie offerte par SIE LLC pour ce Produit demeure la même que vous enregistriez ou non votre produit.

Cette garantie ne s'applique pas au logiciel système préinstallé dans le matériel PS4™, ou fourni ultérieurement par des mises à jour ou mises à niveau. Le logiciel système PS4™ vous est offert sous licence en vertu d'un accord utilisateur distinct qui peut être consulté à doc.dl.playstation.net/doc/ps4-eula/. Le logiciel système PS4™ est assorti d'une garantie distincte.

Politique en matière de services

Veillez visiter playstation.com/helpme ou appeler le 1-800-345-7669 pour recevoir une autorisation de retour de produit et des instructions d'expédition. VOUS DEVEZ PRÉSENTER UNE PREUVE D'ACHAT VALIDE SOUS LA FORME D'UNE FACTURE OU D'UN REÇU D'UN DÉTAILLANT AUTORISÉ, COMPRENANT LA DATE DE L'ACHAT INITIAL, POUR VOUS PRÉVALOIR DES SERVICES SOUS GARANTIE.

Vous comprenez et reconnaissez que chaque fois que SIE LLC vous offre des services pour ce produit (que ce soit pendant la période de garantie ou en vertu d'un autre accord de service), que SIE LLC devra vous fournir des services pour s'assurer du bon fonctionnement du Produit, selon les lignes directrices et spécifications SIE LLC. Ces services peuvent notamment comprendre l'installation de la version la plus récente du logiciel système ou des mises à jour du micro-logiciel, la réparation ou le remplacement du stockage système du système PS4™ ou le remplacement du système

PS4™ par un nouveau système ou un système recertifié en usine. Vous reconnaissez et acceptez que certains services puissent modifier vos paramètres actuels, entraîner le retrait des autocollants décoratifs et des habillages apposés sur le système, entraîner une perte de données ou de contenu, ou entraîner la perte de certaines fonctionnalités. Nous vous recommandons de sauvegarder régulièrement l'espace de stockage de votre système afin de prévenir toute perte de données. Certains contenus ne peuvent être sauvegardés et doivent être réinstallés par l'utilisateur. Vous devez également retirer tout périphérique et tout composant autres que les composants PS4™, ainsi que tout contenu que vous jugez propriétaire, privé ou confidentiel, avant d'expédier votre système PS4™ aux fins du service. SIE LLC ne saurait être tenu de responsable de dommages résultant de votre non-respect de ce qui précède ou du non-respect de toute instruction qui vous aura été fournie par SIE LLC. Une fois que SIE LLC aura réparé le Produit et qu'il vous sera renvoyé ou remplacé par un Produit recertifié en usine, la présente garantie aura une durée maximale (i) de 90 jours après l'envoi par SIE LLC de votre Produit ou d'un Produit recertifié en usine ou (ii) la période de garantie initiale.

Au-delà de la protection offerte par la présente Garantie et responsabilité limitées, SIE LLC ne saurait être tenu responsable pour tout dommage direct, indirect, consécutif ou spécial, y compris tout dommage résultant d'une perte de données et de fonctionnalité. Les limites qui précèdent s'appliquent dans la mesure permise par la loi.

Droits d'auteur et marques commerciales

"PS", "PlayStation", "PS4" et "DUALSHOCK" sont des marques déposées ou des marques commerciales de Sony Interactive Entertainment Inc.

"SONY" et "SONY" sont des marques déposées ou des marques commerciales de Sony Corporation.

AMD et Radeon sont des marques commerciales de Advanced Micro Devices, Inc.

Les logos et la marque du mot Bluetooth® sont des marques déposées qui appartiennent à Bluetooth SIG, Inc. et toute utilisation de ces marques par Sony Interactive Entertainment Inc. est accordée sous licence. Les autres marques commerciales et appellations commerciales appartiennent à leurs propriétaires respectifs.

"Blu-ray Disc™" et "Blu-ray™" sont des marques commerciales de Blu-ray Disc Association.

Les termes HDMI et HDMI High-Definition Multimedia Interface, de même que le logo HDMI sont des marques commerciales ou des marques déposées de HDMI Licensing Administrator, Inc. aux États-Unis et dans d'autres pays.



Fabrication sous licence de Dolby Laboratories. Dolby et le symbole double-D sont des marques commerciales de Dolby Laboratories.



Pour les brevets DTS, visitez le site <http://patents.dts.com>. Fabrication sous licence de DTS Licensing Limited. DTS, DTS-HD, le symbole et DTS associé au symbole sont des marques déposées et DTS-HD Master Audio | 7.1 est une marque commerciale de DTS, Inc. © DTS, Inc. Tous droits réservés.






Java est une marque déposée d'Oracle et/ou de ses filiales.



Le logo USB-IF SuperSpeed USB Trident est une marque déposée de USB Implementers Forum, Inc.

Toutes les autres marques commerciales appartiennent à leurs propriétaires respectifs.

User's Guide

Select  (Settings) >  (User's Guide/Helpful Info) >  (User's Guide) from the function screen. This document contains explanations of how to use each function, how to configure settings, and other operations.

You can also view the User's Guide from a computer or other device.
manuals.playstation.net/document/en/ps4/

Update site

This site provides the latest information about system software updates, including how to update the system software.




playstation.com

Support

The official site for PlayStation® product support provides the latest questions and answers about your product.

playstation.com/helpme

Mode d'emploi

Sélectionnez  (Paramètres) >  (Guide de l'utilisateur/Infos utiles) >  (Guide de l'utilisateur) dans l'écran de fonctions. Ce document contient des explications sur la façon dont vous devez utiliser chaque fonction, effectuer des réglages et d'autres opérations.

Pouvez également lire le Mode d'emploi sur un ordinateur ou un autre périphérique.
manuals.playstation.net/document/ca/ps4/

Site de mise à jour

Ce site fournit les informations les plus récentes sur les mises à jour logicielles du système, ainsi que sur la façon dont vous pouvez mettre à jour le logiciel du système.

playstation.com

Assistance technique

Le site officiel de l'assistance technique sur les produits PlayStation® présente les questions et réponses les plus récentes relatives à votre produit.

playstation.com/helpme



Sony
Interactive
Entertainment

