

KR

<div><div></div>사용상의 주의</div>
<p>본 사용설명서와 대응 하드웨어의 사용설명서를 잘 읽어보신 후 제품을 안전하게 사용해 주십시오. 읽어보신 후에는 찾기 쉬운 곳에 보관해 주십시오. 어린이가 사용하는 경우에는 보호자가 읽어보신 후 안전한 사용법을 지도해 주십시오.</p>
<div><div></div>해당 무선설비가 전파혼신 가능성이 있으므로, 인명안전과 관련된 서비스는 할 수 없음.</div>

<div><div></div></div>
<div><div></div>내장 배터리 사용 시의 주의 사항</div>

이 제품은 충전식 리튬-이온 배터리를 사용하고 있습니다. 배터리를 부적절하게 다루게 되면 화재나 화상의 위험이 있으니 분해하거나, 부수거나 소각하지 마십시오. 손질할 때나 충전 시에는 제조사의 사용설명서에 나와 있는 지시를 따라 주십시오. 사용하지 않을 시에는 배터리를 오랫동안 충전 상태로 방치하지 마십시오. 배터리를 폐기할 때는 사용설명서의 지시에 따라 주십시오.

위험

- 배터리에서 액체가 새어나온 경우에는 맨손으로 액체를 만지지 마십시오.
 - 액체가 눈에 들어간 경우 즉시 깨끗한 물로 씻어내고 의사의 진찰을 받아 주십시오. 설명의 원인이 될 수도 있습니다.
 - 액체가 신체나 옷에 묻었을 때는 즉시 깨끗한 물로 씻어 내십시오. 피부에 염증이나 상처가 생겼을 때는 의사와 상담해 주십시오.
- 불 없이나 직사광선이 닿는 곳, 무더운 날의 차량 내부, 발열기구 근처 등 고온의 장소에 방치하지 마십시오.
- 반드시 지정된 제품을 사용해 주십시오. 지정된 제품 이외의 배터리를 사용하면 제품 고장이나 폭발 사고의 원인이 될 수 있습니다.

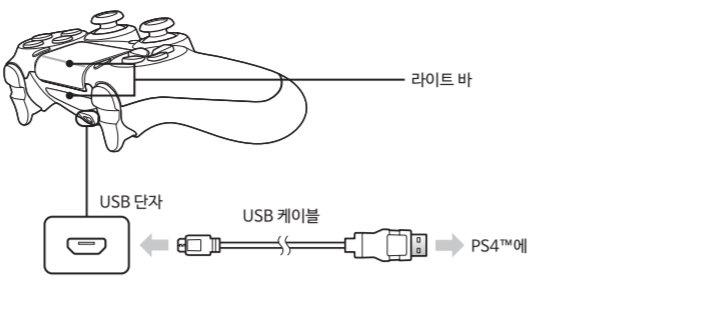
주의

- 사용 중 피곤하거나 팔과 손목에 통증이 오는 등 신체 일부에 불편감이나 통증을 느꼈을 때는 즉시 제품의 사용을 중단하고 휴식을 취해 주십시오. 진동 기능의 켜기/끄기는 기능 화면의 **🔊**(설정)에서 설정할 수 있습니다.
- 본 제품을 장시간 연속으로 사용하지 마시고 30분 간격으로 휴식을 취해 주십시오.
- 신체상 진동강도가 있는 분은 진동 기능을 사용하지 마십시오.
- 모션 센서 기능을 사용하실 때는 다음 사항에 주의해 주십시오. 컨트롤러가 사람이나 물건에 부딪히면 사고나 부상, 고장의 원인이 됩니다.
 - 사용하기 전에 주위에 충분한 공간이 확보되어 있는지 확인해 주십시오.
 - 사용중에는 컨트롤러를 꼭 잡아 손에서 놓치지 않도록 주의해 주십시오.
 - 컨트롤러를 USB 케이블에 연결한 상태로 사용하실 때는 케이블이 주위의 물건이나 사람에 걸리지 않도록 해 주십시오. 또한 케이블이 PS4™ 본체에서 빠지지 않도록 주의해 주십시오.
- 헤드폰이나 헤드셋을 사용하실 때는 음량에 주의해 주십시오. 너무 큰 소리로 장시간 들으면 귀에 좋지 않은 영향을 줄 수 있습니다. 처음부터 음량을 너무 크게 올리면 갑자기 큰 소리가 나와 귀가 아플 수 있습니다.
- 절대 임의로 분해하거나 개조하지 마십시오.
- 컨트롤러의 라이트 바가 깜빡일 때는 라이트 바를 계속 쳐다보지 마십시오. 빛의 자극에 의해 신체 일부에 불편감이나 통증을 느낀 경우에는 즉시 사용을 중지해 주십시오.
- 고온 다습하거나 직사광선이 비추는 장소에 두지 마십시오.
- 물에 젖지 않도록 하십시오.
- 물건을 얹지 마십시오.
- 던지거나 떨어뜨리거나 강한 충격을 주지 마십시오.

사용상의 주의

- 본 제품의 표면이 변질, 변색되지 않도록 다음 사항을 지켜 주십시오.
- 살충제 등 휘발성이 있는 물질을 뿌리지 마십시오.
- 고무나 비닐 제품 등을 장기간 접촉시키지 마십시오.
- 손질을 하실 때에는 부드러운 마른 천을 사용해 주십시오. 신나, 벤젠, 알코올을 사용하거나 화학 수건으로 닦지 마십시오.

<div><div></div>페어링하기</div>
<p>컨트롤러를 처음 사용할 때나 다른 PlayStation 4에서 사용할 때는 먼저 기기등록을 해야 합니다. PS4™의 전원을 켜고 컨트롤러를 USB 케이블로 연결하면 기기등록이 완료됩니다.</p>



<div><div></div>알아두기</div>
<ul style="list-style-type: none">Ⓧ(PS) 버튼을 누르면 컨트롤러의 전원이 켜지고 파랑, 빨강, 초록, 핑크 순으로 색이 할당되어 라이트 바가 켜집니다. 컨트롤러의 사용 방법에 대한 자세한 사항은 PS4™의 사용자 가이드 (manuals.playstation.net/document/)를 참조해 주십시오.

충전하기

PS4™의 전원이 켜져 있을 때 또는 대기 모드 일 때 PS4™와 컨트롤러를 USB 케이블로 접속하십시오.

<div><div></div>알아두기</div>
<p>USB 케이블을 PC 등의 USB 기기에 접속하여 충전할 수도 있습니다. USB 케이블은 USB 규격에 준거한 것을 사용해 주십시오. 기기에 따라서는 충전할 수 없는 경우가 있습니다.</p>

배터리에 대하여

- 배터리는 수명이 제한되어 있습니다. 반복된 사용 및 사용한 기간에 따라 배터리의 사용 시간은 점점 줄어듭니다. 또한 배터리의 수명은 보관 방법 및 사용 상황, 환경 등에 따라 다릅니다. 배터리 사용 시간은 사용 조건 및 환경에 따라 다를 수 있습니다.
- 주위 온도가 10℃ ~ 30℃인 환경에서 충전해 주십시오. 그 이외의 환경에서는 효율적으로 충전할 수 없는 경우가 있습니다.

보관에 대하여

장시간 사용하지 않는 경우에도 기능을 유지하기 위해 1년에 한 번은 완전히 충전해 주십시오.

폐기할 때에는

컨트롤러에 내장되어 있는 리튬-이온 배터리는 재활용할 수 있습니다. 자세한 사항은 PS4™의 사용설명서를 참조해 주십시오.

- 컨트롤러를 폐기할 때 이외에는 절대 나사를 풀지 마십시오.
- 폐기를 위한 분해가 어려우신 고객께서는 당사 인포메이션 센터로 연락주시면 회수, 폐기하여 드립니다.

폐기 이외의 목적으로 임의 분해할 경우, 발생할 수 있는 안전사고 및 제품의 불량은 전적으로 고객의 책임입니다. 주의하여 주시기 바랍니다.

무선 컨트롤러를 폐기할 때

컨트롤러에 내장되어 있는 리튬-이온 배터리는 재활용할 수 있습니다.컨트롤러를 폐기할 때에는 배터리를 분리한 후 재활용 분리수거함에 넣어 주십시오.

- 주의**
- 배터리를 분리할 때에는 어린이의 손이 닿지 않는 곳에서 분리해 주십시오. 나사 등의 부품을 삼킬 위험이 있습니다.
 - 컨트롤러의 커버를 제거할 때에는 손톱이나 손가락 등이 다치지 않도록 충분히 주의해 주십시오.
 - 안전을 위해 폐기 전에 배터리의 단자 부분에 테이프를 붙여 주십시오.

중요

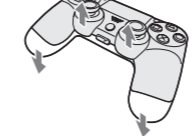
컨트롤러를 폐기할 때 이외에는 절대 나사를 풀거나 배터리를 꺼내지 마십시오.

1 컨트롤러에서 USB 케이블을 뽑습니다.

2 십자(+) 드라이버로 나사를 풉니다. (4 곳)

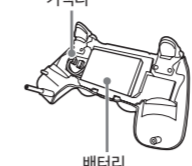


3 컨트롤러의 정면을 위로 놓고 화살표 방향으로 눌러 커버를 엽니다.



4 컨트롤러의 뒷면을 위로 향하게 한 후 커버를 분리합니다.

5 커버를 뽑은 다음 배터리를 빼냅니다.



<div><div></div>주요 사양</div>	
<div><div></div>정격</div>	DC 5 V, 800 mA
<div><div></div>배터리 유형</div>	내장형 리튬-이온 배터리
<div><div></div>전압</div>	DC 3.65 V
<div><div></div>배터리 용량</div>	1000 mAh
<div><div></div>허용 온도</div>	5℃ ~ 35℃
<div><div></div>무게</div>	약 210 g

디자인 및 사양은 예고없이 변경될 수 있습니다.

보증 규정

- 고객نامه**
- 제품 포장의 뒷면에 인쇄된 국내용 보증서를 반드시 보관해 주십시오.

보증 규정

- 보증 기간은 Sony Interactive Entertainment Korea Inc.가 별도로 정하는 기준에 따릅니다.
- 소비자 기본법에 의한 소비자 분쟁해결 기준에 준합니다.
- 보증 기간 중 정상적인 사용 상태(사용설명서 등의 주의 사항에 따라 바르게 사용한 상태)에서 고장이 발생한 경우에는 Sony Interactive Entertainment Korea Inc.에서 무상으로 수리해 드립니다.

- 보증 기간 중이라도 다음과 같은 경우는 비용이 청구됩니다.

- 보증서(제품 포장 뒷면에 인쇄)가 없는 경우
- 보증서에 구입 연월일, 판매점 날인 등이 없는 경우
- 보증서가 본 제품과 일치하지 않는 경우나 본 제품의 보증서로 확인이 불가능한 경우
- 사용상의 부주어나 당사 제품 및 당사가 인정한 제품 이외의 제품으로 인한 손상이나 기타 기로부터 받은 손상
- 구입 후 이동, 수송, 낙하 또는 액체나 이물질 등이 들어가서 발생한 고장 및 손상
- 화재, 지진, 풍수해, 벼락 등 기타 천재지변이나 공해, 염분에 의한 손상, 이상 전압 등으로 인한 고장 및 손상
- 일반 가정이 아닌 곳(예를 들어 업무용/상업용/전시용)에서의 사용으로 인한 고장 및 손상

- 소모성 부품은 보증에서 제외됩니다.

- 본 제품의 보증은 한국에서만 유효합니다.

This warranty is valid only in the Republic of Korea.

<div><div></div>Complies with IEC/A Standards 0810:2988</div>
--



廢電池請回收
(僅適用於台灣)



依據低功率電波輻射性電機管理辦法
第十二條 經型式認證合格之低功率射頻電機，非經許可，公司、商號或使用者均不得擅自變更頻率，加大功率或變更原設計之特性及功能。
第十四條 低功率射頻電機之使用不得影響飛航安全及干擾合法通信；經發現有干擾現象時，應立即停用，並改善至無干擾時方得繼續使用。
前項合法通信，指依電信法規定作業之無線電通信。低功率射頻電機須忍受合法通信或工業、科學及醫療用電波輻射性電機設備之干擾。

<div><div></div>製造年月：請見產品本體標示</div>
<div><div></div>製造號碼：請見產品本體標示</div>
<div><div></div></div>
<div><div></div>인포메이션 센터</div>
<div><div></div>02-6677-7771 또는 080-723-7235(접수시간 9:00~18:00 토·일·공휴일 제외)</div>
<div><div></div>http://www.playstation.co.kr/support/</div>

"**PS**", "PlayStation", "***PS4***" and "DUALSHOCK" are registered trademarks or trademarks of Sony Interactive Entertainment Inc.

"SONY" and " 

"**PS**", "PlayStation", "***PS4***" and "DUALSHOCK" 為 Sony Interactive Entertainment Inc.之註冊商標或商標。

"SONY" 和 " 

"**PS**", "PlayStation", "***PS4***" and "DUALSHOCK" 为 Sony Interactive Entertainment Inc.的注册商标或商标。

"SONY" 和 " 

"**PS**", "PlayStation", "***PS4***" 및 "DUALSHOCK"는 Sony Interactive Entertainment Inc.의 등록상표 또는상표입니다.

"SONY"와 " 

