



ワイヤレスコントローラー (DUALSHOCK®4)

取扱説明書
CUH-ZCT2J

4-597-173-01(1)

電波障害自主規制について

この装置は、クラスB情報技術装置です。この装置は、家庭環境で使用することを目的としていますが、この装置がラジオやテレビジョン受信機に近接して使用されると、受信障害を引き起こすことがあります。取扱説明書に従って正しい取り扱いをして下さい。
VCCI-B

機器認定について

本製品は、電波法に基づく小電力データ通信システムの無線設備として、認証を受けています。従って、本製品を使用するときに無線局の免許は必要ありません。

認証機器名は次のとおりです。

認証機器名：CUH-ZCT2J

ただし、以下の事項を行うと法的に罰せられることがあります。

- 本製品を分解/改造すること
- 本製品背面にある証明番号を消すこと

周波数について

本製品は2.4 GHz帯の2.402 GHzから2.480 GHzまで使用できますが、他の無線機器も同じ周波数を使っていることがあります。他の無線機器との電波干渉を防止するため、下記事項に注意してご使用ください。

本製品の使用上の注意

本製品の使用周波数は2.4 GHz帯です。この周波数帯では電子レンジ等の産業・科学・医療用機器のほか、他の同種無線局、工場の製造ライン等で使用される免許を要する移動体識別用構内無線局、免許を要しない特定の小電力無線局、アマチュア無線局等(以下「他の無線局」と略す)が運用されています。

1. 本製品を使用する前に、近くで「他の無線局」が運用されていないことを確認してください。
2. 万一、本製品と「他の無線局」との間に電波干渉が発生した場合には、速やかに本製品の使用場所を変えるか、または機器の運用を停止(電波の発射を停止)してください。

2.4 FH1

この無線機器は2.4 GHz帯を使用します。変調方式としてFH-SS方式を採用し、与干渉距離は10 mです。

安全のために

この取扱説明書と対応ハードウェアの取扱説明書をよくお読みのうえ、製品を安全にお使いください。お読みになったあとは、いつでも見られるところに必ず保管してください。小さなお子様には、保護者の方がお読みのうえ、安全にお使いください。

⚠ 危険

ワイヤレスコントローラー内蔵のバッテリーから液がもれたときは


素手で液をさわらない

- 液がもれたときは、すぐに使用を中止し、インフォメーションセンターに相談してください。
- 液が目に入ったときは、すぐにきれいな水で洗い、医師の診察を受けてください。失明の原因となります。
- 液が身体や衣服に付いたときは、すぐにきれいな水で洗い流してください。皮膚に炎症やけがの症状があるときは、医師に相談してください。

すぐに火気から遠ざける

もれた液や気体に引火し、発火や破裂の原因となります。

⚠ 注意

- 振動障害のある方は、バイブレーション(振動)機能を使用しないでください。振動機能のオン/オフは機能画面の (設定) から設定できます。
- モーションセンサー機能を使うときは、次のことに注意してください。コントローラーが人や物にぶつくと、事故やけが、故障の原因となります。
 - 使用する前に、周囲に十分なスペースが確保できているかを確認してください。
 - 使用中はコントローラーをしっかりと握り、手から投げ出さないようにしてください。
 - コントローラーをUSBケーブルに接続した状態で使うときは、ケーブルが周囲の人や物にぶつからないようにしてください。また、ケーブルがPS4®本体から抜けられないように注意してください。
- ヘッドホンおよびヘッドセットを使うときは、音量に気をつけてください。大きな音で長時間続けて聞くと、耳に悪い影響を与えることがあります。はじめから音量を上げすぎると、突然大きな音が出て耳を痛めることがあります。
- コントローラーのライトバーが点滅しているときは、ライトバーを見続けしないでください。光の刺激によって、身体の一部に不快感や痛みを感じたときは、すぐに使用を中止してください。
- 分解や改造をしないでください。
- 高温多湿および直射日光のあたる場所に放置しないでください。
- 水にぬらさないでください。
- 物を載せないでください。
- 投げたり、落としたり、強い衝撃を与えたりしないでください。
- 端子部を手でさわったり、異物を入れたりしないでください。

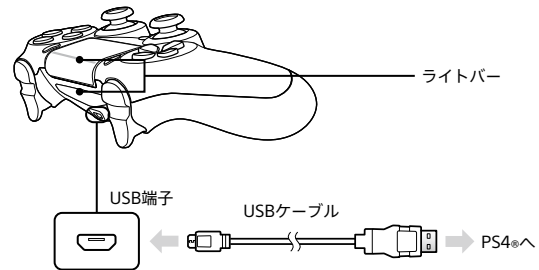
使用上のご注意

本製品の表面が変質、変色しないように、次のことを守ってください。


- 殺虫剤など、揮発性のものをかけないでください。
- ゴムやビニール製品などを長期間接触させないでください。
- お手入れをするときは、乾いた柔らかい布を使ってください。シンナー、ベンジン、アルコールを使ったり、化学ぞうきんを使ってふいたりしないでください。

ペアリングする

コントローラーをはじめて使うときや、他のPlayStation®4で使うときは、最初にペアリングをする必要があります。PS4®の電源を入れ、コントローラーをUSBケーブルで接続すると、ペアリングが完了します。



ヒント

-  (PS) ボタンを押すとコントローラーの電源が入り、青色、赤色、緑色、ピンク色の順に色が割り当てられ、ライトバーが点灯します。
- コントローラーの使用方法について詳しくは、PS4®のユーザーズガイド (<http://manuals.playstation.net/document/>) をご覧ください。

充電する

PS4®の電源が入っているときまたはスタンバイモード中に、PS4®とコントローラーをUSBケーブルで接続します。

ヒント

USBケーブルをパソコンなどのUSB機器に接続して充電することもできます。USBケーブルは、USB規格に準拠したものをお使いください。機器によっては充電できない場合があります。

バッテリーについて

- バッテリーには寿命があります。使用回数を重ねたり、時間が経過するにつれバッテリーの持続時間は少しずつ短くなります。また、寿命は、保管方法や使用状況、環境などにより異なります。
- 周囲の温度が10 °C ~ 30 °Cの環境で充電してください。これ以外の環境では、効率のよい充電ができないことがあります。

保管について

長期間使わないときでも、機能を維持するため、1年に1度は満充電してください。

廃棄するときは

コントローラーに内蔵しているリチウムイオン電池は、リサイクルできます。コントローラーを廃棄するときは、バッテリーを取り外し、リサイクル協力店へお持ちください。

⚠ 注意

- バッテリーを取り外すときは、小さなお子様の手の届かないところで行ってください。ネジなどの部品を誤って飲み込むおそれがあります。
- コントローラーのカバーを取り外すときは、爪や指などにけがをしないよう、十分に注意してください。

重要


コントローラーを廃棄するとき以外は、絶対にネジを取り外さないでください。

1 コントローラーからUSBケーブルを取り外す。

2 プラス(+)ドライバーで、コントローラー背面のネジを外す(4か所)。

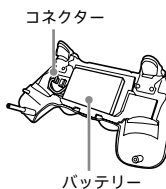


3 コントローラーの正面を上に向け、矢印の方向に押してカバーを開ける。



4 コントローラーの背面を上に向けてカバーを取り外す。

5 コネクターを外したあと、バッテリーを取り外す。



リチウムイオン電池のリサイクルについて



Li-Ion

リチウムイオン電池は、リサイクルできます。不要になったリチウムイオン電池は、コネクターの金属部にセロハンテープなどの絶縁テープを貼ってリサイクル協力店へお持ちください。

充電式電池の回収・リサイクルおよびリサイクル協力店については、一般社団法人JBRCホームページ(<http://www.jbrc.com>)を参照してください。

主な仕様

定格	DC 5 V、800 mA
電池種類	内蔵型リチウムイオン充電電池
電圧	DC 3.65 V
電池容量	1000 mAh
動作環境温度	5 °C ~ 35 °C
質量	約210 g

仕様および外観は予告なく変更することがあります。

アフターサービス&保証規定

- 保証期間はご購入日より1年間です。
- 保証期間中に正常な使用状態(取扱説明書などの注意書きに従った使用状態)で故障した場合は、当社にて無料で交換/修理します。
- 交換/修理について
 - 故障製品と一緒にお送りいただいたものは、返却いたしかねます。お客様が製品購入後に取り付けた物品(シールなど)は取りはずしてからお送りください。
 - お送りいただいた製品は、当社の判断により交換または修理の対応を行います。交換の場合、故障内容の説明はいたしかねます。また、環境保護などのため、交換/修理時に再生部品を使用することがあります。
 - 交換の場合、お客様からお送りいただいた製品や箱、および修理にあたって取りはずした故障部品については、2)の理由により当社の所有物として回収します。あらかじめご了承ください。
 - 保証期間後の交換/修理は行っていません。
 - アフターサービスの内容によっては、本機の仕様とは異なる製品/部品との交換になる場合があります。
- 保証期間内でも、次の場合は交換/修理をお断りします。
 - 保証書がない場合
 - 保証書に、ご購入日、販売店印などが不在の場合
 - 保証書が改ざんされている場合
 - 保証書が本製品のものではない、または本製品のものとは確認できない場合
 - 使用上の誤り、他の製品から受けた障害
 - ご購入後の外的要因(落下、衝撃・圧力などの負荷、液体/異物の混入など)による故障および損傷
 - 火災/地震/風水害/その他の天変地異、公害、塩害、異常電圧などによる故障および損傷
 - 一般家庭外(例えば業務用)で使用したことによる故障および損傷
 - シリアルナンバーが記載されている製品の場合、シリアルナンバーの改ざん、または判読できなくなるような行為の痕跡が見られる場合(シリアルラベルがはがされていたり、シリアルナンバーが削られているような場合)
 - 損傷が激しく、修理しても機能の維持が困難であると当社が判断した場合
 - 消耗または磨耗した部品(乾電池、ボタン電池など)
 - 1) ~ 11)に該当すると当社が判断した場合
- 梱包について
お送りいただく場合は、輸送中に製品が破損しないよう充分注意して梱包してください。不十分な梱包により、輸送中に製品が破損したと考えられる場合は、交換/修理をお断りします。
- ご注意
 - 出張交換/修理の依頼はお受けしていません。
 - 部品単品の販売は一切行っていません。
 - この製品の保証は、当社および当社以外の事業者に対するお客様の法律上の権利を制限するものではありません。
 - この製品の保証は日本国内においてだけ有効です。(This warranty is valid only in Japan.)
 - 当社はこの規定をいつでも更新・修正できるものとし、アフターサービスの際には最新の規定が適用されるものとします。この規定に関する最新の情報については、当社ホームページのサポートページ(<http://www.jp.playstation.com/support/>)をご覧ください。


アフターサービスのご利用につきましては、当社ホームページのサポートページ(<http://www.jp.playstation.com/support/>)をご覧ください。お問い合わせは、カスタマーサポートにお問い合わせください。

お問い合わせ

プレイステーション カスタマーサポート
<http://www.jp.playstation.com/support/> (よくあるお問い合わせ、修理の受付など)
TEL 0570-000-929 (一部のIP電話 050-3754-9800) 受付時間 10:00~18:00
お問い合わせの際にお客様からご提供いただいた個人情報のお取り扱いにつきましては、上記URLをご覧ください。



"PS"、"PlayStation"、"PS4" および "DUALSHOCK" は株式会社ソニー・インタラクティブエンタテインメントの登録商標または商標です。

"SONY"およびはソニー株式会社の登録商標または商標です。

