

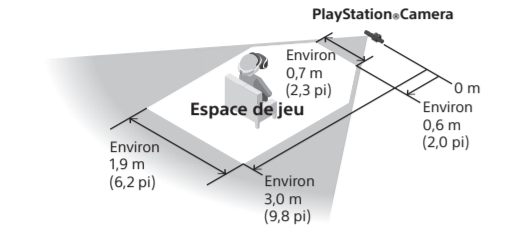


## Utilisation de PS VR

- Utilisé conjointement avec votre système PS4™ et la PlayStation®Camera, PS VR vous offre le meilleur de la réalité virtuelle. Grâce à la caméra qui capture la position, l'angle et les mouvements du casque RV, votre interaction durant le jeu devient beaucoup plus directe.
- Veillez à toujours utiliser la version de logiciel la plus récente pour votre système PS4™ et l'appareil PS VR.
- Veillez à bien connecter le casque RV au processeur CUH-ZVR2 fourni. S'il est connecté à un processeur CUH-ZVR1, le casque ne fonctionnera pas.

### Espace de jeu

Limitez votre utilisation de PS VR à l'intérieur de l'espace de jeu. La hauteur de l'espace de jeu dépend de la portée capturée par la caméra. La largeur et la profondeur de l'espace de jeu sont décrites ci-dessous.



     : Portée capturée par la caméra

Supprimez tout obstacle autour de votre espace de jeu avant d'utiliser PS VR. Suivez les instructions affichées sur l'écran de configuration de la PS VR pour régler la position et l'angle de la caméra, et vous positionner ainsi de façon idéale (au centre de l'espace de jeu) pour jouer en mode RV. Si vous sortez de l'espace de jeu durant l'utilisation du mode RV, un message d'avertissement s'affichera sur l'écran du casque RV.

### Conseil

Si le casque RV n'est pas détecté correctement, maintenez appuyée la touche      (PS) de la manette de jeu et sélectionnez [Réglés PlayStation VR] > [Confirmez votre position] dans le menu rapide qui s'affiche.

### Votre position pendant l'utilisation du casque RV

Restez assis autant que possible. Si une application nécessite que vous soyez debout pendant que vous portez le casque RV, suivez prudemment les instructions de l'application et restez vigilant concernant votre environnement.

### Paramètres de PS VR

Pour configurer les paramètres de PS VR, accédez à l'écran de fonctions du système PS4™, puis sélectionnez      [Paramètres] > [Périphériques] > [PlayStation VR].

### Conseils

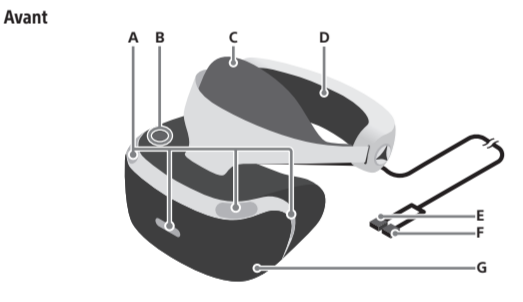
- Ces paramètres ne sont disponibles que lorsque PS VR est connecté au système PS4™.
- Certains paramètres peuvent également être configurés à partir du menu rapide qui s'affiche lorsque vous maintenez la touche      (PS) de la manette de jeu appuyée.
- Pour plus d'information sur la configuration de votre PS VR, reportez-vous au guide de l'utilisateur pour le système PS4™. Sélectionnez      [Paramètres] >      [Guide de l'utilisateur/Infos utiles] >      [Guide de l'utilisateur] dans l'écran de fonctions.

### Contrôles parentaux

Le système PS4™ contient des paramètres que les parents ou les personnes responsables peuvent configurer si nécessaire pour limiter l'utilisation du casque RV par les enfants. Pour configurer les paramètres pour chaque enfant, passez à l'écran de fonctions du système PS4™ et sélectionnez      [Paramètres] > [Contrôle parental/Gestion de la famille].

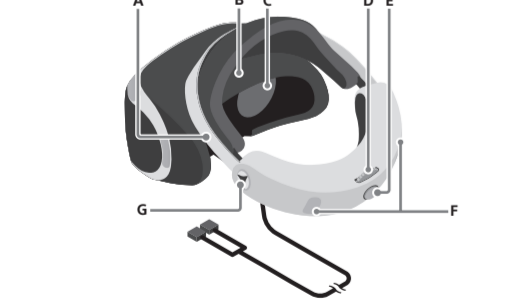
# Noms des différents éléments

### Casque RV

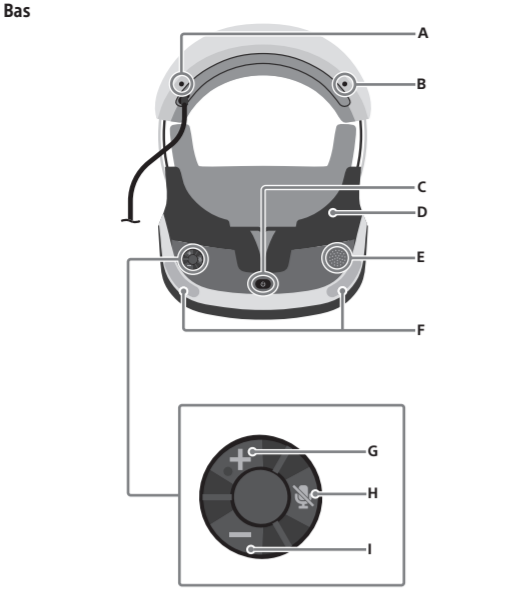


- DEL de suivi des mouvements (avant)
  - DEL arr. allumées en bleu : Sous tension
  - DEL av. et arr. allumées en bleu : Mode RV
  - DEL av. et arr. éteintes : Hors tension
- Bouton de réglage de la visière-écran
- Support de tête avant
- Support de tête arrière
- Connecteur HDMI
- Connecteur AUX
- Visière-écran

### Arrière

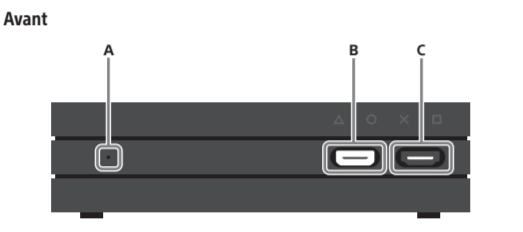


- Arceau
- Capteur d'utilisation
- Lenilles
- Molette d'ajustement
- Bouton de déverrouillage de l'arceau
- DEL de suivi des mouvements (arrière)
- Support d'embout d'écouteur



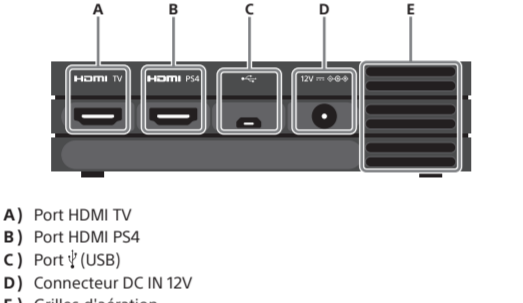
- A) Sortie écouteurs stéréo
- B) Trou de fixation des écouteurs
- C) Touche      (alimentation)
- D) Protection contre la lumière
- E) Microphone
- F) DEL de suivi des mouvements (avant)
- G) Touche volume +
- H) Touche      (microphone muet)
- I) Touche volume -

### Processeur



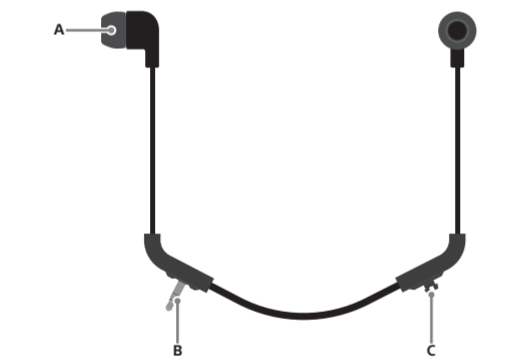
- A) Indicateur d'état
  - Blanc : Allumé
  - Rouge : Mode repos
- B) Port AUX
- C) Port de sortie HDMI

### Arrière



- A) Port HDMI TV
- B) Port HDMI PS4
- C) Port      (USB)
- D) Connecteur DC IN 12V
- E) Grilles d'aération

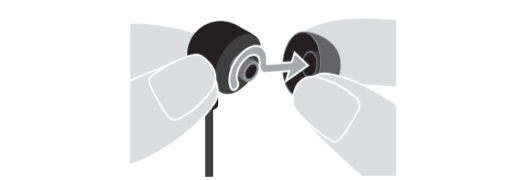
### Écouteurs stéréo



- A) Embout
- B) Fiche écouteurs stéréo
- C) Attache

## Remplacement des embouts

Les écouteurs stéréo sont livrés avec des embouts de taille M préinstallés. Si cette taille ne vous convient pas, remplacez-les par les embouts de taille S ou L. Pour retirer les embouts, tirez en tournant pour les détacher des écouteurs.



### Conseil

Installez les embouts en les enfonçant bien pour éviter qu'ils se détachent accidentellement pendant l'utilisation.

## Entretien et nettoyage

Lisez ci-dessous les instructions relatives à l'entretien et au nettoyage du produit.

- Pour plus de sécurité, avant de nettoyer le produit, débranchez le cordon d'alimentation de la prise électrique, ainsi que tous les autres câbles.
- N'utilisez pas de solvants ou d'autres produits chimiques pour nettoyer les surfaces extérieures.
- N'utilisez pas des chiffons de nettoyage traités chimiquement pour nettoyer le produit.

#### Supports de tête, connecteurs, extérieur du processeur, extérieur du casque RV

Si ces parties sont sales, essayez-les avec un chiffon doux et sec.

### Conseil

Lorsque les connecteurs du processeur, du cordon d'alimentation ou d'autres éléments sont sales, il se peut que les signaux ne puissent pas être envoyés ou reçus correctement. Si les connecteurs des écouteurs ou du casque sont sales, il se peut aussi que vous entendiez du bruit ou des interruptions au niveau du son.

### Lenilles

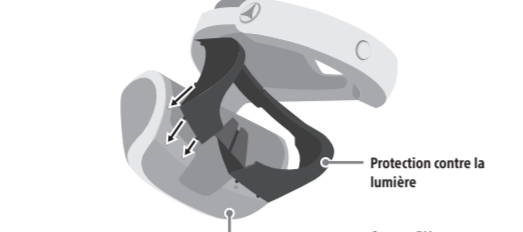
Essayez uniquement avec un chiffon doux et sec spécialement prévu pour le nettoyage des lenilles et autres verres optiques. N'utilisez aucun article papier tels que des mouchoirs ou des serviettes qui ne soit pas prévus pour le nettoyage des lenilles.

### Conseil

Un contact prolongé avec de l'eau ou de la poussière peut endommager les lenilles et diminuer leur durée de vie.

### Protection contre la lumière

Retirez la protection contre la lumière du casque RV et lavez-la à l'eau. Séchez-la complètement avec un chiffon doux avant de la remettre sur le casque. Remettez la protection contre la lumière en place en alignant les encoches de la protection avec les 13 trous situés sur le casque RV.



### Grilles d'aération

Si de la poussière s'est accumulée sur les grilles d'aération, enlevez-la à l'aide d'un aspirateur ou d'un appareil similaire.

### Embouts

Retirez les embouts des écouteurs stéréo et lavez-les à la main avec un détergent doux. Séchez-les complètement avec un chiffon doux avant de les remettre sur les écouteurs. Pour plus de détails sur le démontage des embouts, reportez-vous à "Remplacement des embouts".

## Spécifications

La conception et les spécifications sont sujettes à modification sans préavis.

En fonction de la version utilisée, les descriptions du fonctionnement et les illustrations utilisées dans ce document peuvent présenter des différences par rapport au logiciel de votre système PS4™ et/ou celui de l'appareil PS VR.

<b>Écran</b>	1920 × RVB × 1080 (960 × RVB × 1080 par œil)
<b>Capteur</b>	Système de détection des mouvements à 6 axes (gyroscope à 3 axes, accéléromètre à 3 axes)
<b>Port</b>	Sortie écouteurs stéréo
<b>Dimensions extérieures</b>	Environ 187 × 185 × 277 mm (7,4 × 7,3 × 13,6 po.) (largeur × hauteur × profondeur / à l'exclusion des parties saillantes / longueur la plus courte de l'arceau)
<b>Poids</b>	Environ 600 g (21,2 oz) [sans les câbles]
<b>Température de fonctionnement</b>	5 <span> </span> °C à 35 <span> </span> °C (41 <span> </span> °F à 95 <span> </span> °F)

<b>Entrées/sorties</b>	Port HDMI TV <ul style="list-style-type: none"><li>Port HDMI PS4</li> <li>Port <span><span> </span><span> </span><span> </span><span> </span></span> (USB)</li> <li>Port de sortie HDMI</li> <li>Port AUX</li></ul>
<b>Puissance nominale maximum</b>	Environ 20 W
<b>Courant nominal</b>	12 V <span><span> </span><span> </span><span> </span><span> </span></span> 1,7 A
<b>Dimensions extérieures</b>	Environ 150 × 39 × 114 mm (5,9 × 1,5 × 4,5 po.) (largeur × hauteur × profondeur / à l'exclusion des parties saillantes)
<b>Poids</b>	Environ 300 g (10,6 oz)
<b>Température de fonctionnement</b>	5 <span> </span> °C à 35 <span> </span> °C (41 <span> </span> °F à 95 <span> </span> °F)

<b>Entrées</b>	100-240 V ~1 A <ul style="list-style-type: none"><li>50/60 Hz</li></ul>
<b>Sorties</b>	12 V <span><span> </span><span> </span><span> </span><span> </span></span> 3 A
<b>Dimensions extérieures</b>	Environ 108 × 46 × 30 mm (4,3 × 1,8 × 1,2 po.) (largeur × hauteur × profondeur / à l'exclusion des parties saillantes)
<b>Poids</b>	Environ 146 g (5,1 oz)

**Câble HDMI et câble USB**
Société : Sony
Référence : 1-849-046-\*\*, 1-848-899-\*\*

Câble USB
Société : Sony
Référence : 1-849-103-\*\*, 1-849-904-\*\*
\* représente un nombre entre 0 et 9.

### Signaux d'entrée vidéo pris en charge

Pour plus d'informations sur les signaux d'entrée vidéo pris en charge, visitez le site rd.playstation.com/psvr/zvi2/. Vous pouvez également obtenir ces informations en utilisant le code QR.



### Logiciel de l'appareil

Le logiciel de l'appareil PS VR vous est fourni sous licence en vertu d'un accord utilisateur distinct. Pour plus de détails, visitez doc.dl.playstation.net/doc/psvr-eula/.

## Recyclage des produits en fin de vie

Le produit est constitué de nombreux matériaux qui peuvent être recyclés. Lorsque vous jetez le produit, suivez les réglementations locales. Les produits Sony peuvent être recyclés gratuitement aux États-Unis et au Canada en les déposant dans un centre de recyclage. Pour plus de détails, visitez www.sony.com/electronics/eco/environmental-management.

## GARANTIE ET RESPONSABILITÉ LIMITÉE SUR LE MATÉRIEL

Sony Interactive Entertainment LLC ("SIE") garantit à l'acheteur original ("vous") que le matériel PS VR, y compris les composantes contenues dans la boîte d'emballage de ce matériel ("Produit"), ne présentera aucun vice matériel ou de fabrication pendant une période d'un (1) an à compter de la date d'achat (la "Période de garantie"). Cette garantie n'est applicable qu'aux États-Unis et au Canada.

SI CE PRODUIT EST JUGÉ MATÉRIELLEMENT DÉFECTUEUX PENDANT LA PÉRIODE DE GARANTIE, VOTRE SEUL RECOURS ET LA SEULE RESPONSABILITÉ DE SIE EST LIMITÉ À : (A) LA RÉPARATION OU AU REMPLACEMENT DE CE PRODUIT PAR UN PRODUIT RECERTIFIÉ, À LA DISCRÉTION DE SIE, SANS FRAIS POUR VOUS, ET (B) AU RETOUR DU CASQUE D'ÉCOUTE ET DE L'UNITÉ DE TRAITEMENT LIVRÉE (PAS DE PÉRIPHÉRIQUE, DE CONTRÔLEUR, D'ACCESSOIRE OU DE CÂBLE) À UN ÉTABLISSEMENT DE SERVICE AUTORISÉ PAR SIE. GRÂCE À UNE BOÎTE D'EXPÉDITION AVEC ÉTIQUETTE DE TRANSPORT PRÉPAYÉE FOURNIE PAR SIE ET À L'EXPÉDITION DU CASQUE D'ÉCOUTE ET DE L'UNITÉ DE TRAITEMENT RÉPARÉE OU D'UN CASQUE D'ÉCOUTE ET D'UNE UNITÉ DE TRAITEMENT DE REMPLACEMENT RECERTIFIÉE PAR L'USINE SANS FRAIS POUR VOUS. Aux fins de cette Garantie et responsabilité limitées, le terme "recertifié par l'usine" signifie un produit retourné à ses spécifications originales.

CETTE GARANTIE NE S'APPLIQUE PAS (A) AUX DOMMAGES CAUSÉS PAR L'UTILISATION DE CE PRODUIT AVEC DES PRODUITS INCOMPATIBLES AVEC CE PRODUIT; (B) AUX DOMMAGES CAUSÉS PAR L'UTILISATION DE CE PRODUIT AVEC TOUT PÉRIPHÉRIQUE QUE SIE NE VEND PAS OU POUR LEQUEL SIE N'OCTROIE PAS DE LICENCE, Y COMPRIS DES PÉRIPHÉRIQUES D'AMÉLIORATION DES JEUX, DES MANETTES DE JEU, DES ADAPTATEURS ET DES PÉRIPHÉRIQUES D'ALIMENTATION ; (C) SI CE PRODUIT EST UTILISÉ À DES FINS COMMERCIALES, Y COMPRIS LA LOCATION OU L'UTILISATION DANS DES ARCADES; (D) SI CE PRODUIT EST MODIFIÉ POUR ALTERER SES CAPACITÉS OU SES FONCTIONNALITÉS SANS LA PERMISSION ÉCRITE DE SIE; (E) AUX DOMMAGES CAUSÉS PAR UNE CATASTROPHE NATURELLE, UNE MAUVAISE UTILISATION, UN ABUS, DE LA NÉGLIGENCE, UN ACCIDENT, UNE UTILISATION DÉRAISONNABLE, OU D'AUTRES CAUSES NON LIÉES À UN VICE DE MATÉRIEL OU DE FABRICATION; (F) SI CE PRODUIT A UN NUMÉRO DE SÉRIE ALTÉRÉ, ABIMÉ OU RETIRÉ; OU (G) AUX DOMMAGES CAUSÉS PAR (1) DES SERVICES (Y COMPRIS LES MISES À JOUR ET EXPANSIONS) EFFECTUÉS PAR TOUTE PERSONNE QUI N'EST PAS UN REPRÉSENTANT DE SIE OU UN FOURNISSEUR DE SERVICES AUTORISÉ PAR SIE, OU (2) À L'OUVERTURE DU PRODUIT OU À TOUTE INTERVENTION À L'INTÉRIEUR DE CELUI-CI PAR UNE PERSONNE QUI N'EST PAS UN REPRÉSENTANT DE SIE OU UN FOURNISSEUR DE SERVICES AUTORISÉ PAR SIE. CETTE GARANTIE NE COUVRE PAS LES PRODUITS VENDUS OU CLAIREMENT IDENTIFIÉS COMME ÉTANT VENDUS "TELS QUELS" OU AVEC DES DÉFAUTS. SIE PEUT ANNULER CETTE GARANTIE SI SIE A DES RAISONS RAISONNABLES DE CROIRE QUE LE SYSTÈME PS VR A ÉTÉ UTILISÉ D'UNE FAÇON QUI ENFREINT LES CONDITIONS D'UN AUTRE ACCORD UTILISATEUR POUR DES LOGICIELS SYSTÈME OU DES JEUX.

LA PRÉSENTE GARANTIE QUI VOUS EST FOURNIE REMPLACE TOUTE AUTRE GARANTIE EXPRESSE OU IMPLICITE, Y COMPRIS TOUTE GARANTIE DE QUALITÉ MARCHANDE ET D'ADÉQUATION À UN USAGE SPÉCIFIQUE POUR CE PRODUIT, QUI SONT EXCLUES PAR SIE EN VERTU DES PRÉSENTES CONDITIONS. TOUTEFOIS, SI CES GARANTIES SONT REQUISES EN VERTU DU DROIT APPLICABLE, ELLES SONT LIMITÉES DANS LE TEMPS À LA PÉRIODE DE LA PRÉSENTE GARANTIE.

SAUF POUR CE QUI EST EXPRESSÉMENT STIPULÉ CI-DESSUS, SIE REJETTE TOUTE RESPONSABILITÉ POUR LA PERTE DE DONNÉES, PERTE DE PROFITS OU TOUTE PERTE OU DOMMAGE QUE VOUS OU TOUT TIERS POURRIEZ SUBIR EN UTILISANT CE PRODUIT, QUE CES DOMMAGES SOIENT DIRECTS, INDIRECTS, CONSÉCUTIFS, SPÉCIAUX OU ACCIDENTELS, PEU IMPORTE LA MANIÈRE DONT ILS SONT SUBIS EN VERTU DE TOUTS LES PRINCIPES DU DROIT. CERTAINS ÉTATS OU PROVINCES NE PERMETTENT PAS DE LIMITES SUR LA DURÉE D'UNE GARANTIE IMPLICITE ET QUELQUES ÉTATS NE PERMETTENT PAS L'EXCLUSION OU DES LIMITES DE TOUT DOMMAGE INDIRECT OU ACCESSOIRE. IL EST DONC POSSIBLE QUE CES LIMITES OU EXCLUSIONS NE S'APPLIQUENT PAS.

La présente garantie vous confère des droits juridiques précis. Vous pouvez également posséder d'autres droits pouvant varier d'État en État ou de province en province.

La garantie offerte par SIE pour ce Produit demeure la même que vous enregistriez ou non votre produit.

Veillez visiter playstation.com/service ou appeler le 1-800-345-7669 pour recevoir une autorisation de retour de produit et des instructions d'expédition. VOUS DEVEZ PRÉSENTER UNE PREUVE D'ACHAT VALIDE SOUS LA FORME D'UNE FACTURE OU D'UN REÇU D'UN DÉTAILLANT, COMPRÉHANT LA DATE DE L'ACHAT INITIAL, POUR VOUS PRÉVALOIR DES SERVICES SOUS GARANTIE.

Au-delà de la protection offerte par la présente Garantie et responsabilité limitées, SIE ne saurait être tenu responsable pour tout dommage direct, indirect, consécutif ou spécial, y compris tout dommage résultant d'une perte de données et de fonctionnalité. Les limites qui précèdent s'appliquent dans la mesure permise par la loi.

## Droits d'auteur et marques commerciales

"PS" et "PlayStation" sont des marques déposées ou des marques commerciales de Sony Interactive Entertainment Inc.

"SONY" et "©" sont des marques déposées ou des marques commerciales de Sony Corporation.

Les termes HDMI et HDMI High-Definition Multimedia Interface, de même que le logo HDMI sont des marques commerciales ou des marques déposées de HDMI Licensing Administrator, Inc. aux États-Unis et dans d'autres pays.

Toutes les autres marques commerciales sont la propriété de leurs détenteurs respectifs.

## Plus d'informations

### Assistance technique

Le site officiel de l'assistance technique sur les produits PlayStation® présente les questions et réponses les plus récentes relatives à votre produit. playstation.com/helpme

### Vidéo sur la configuration étape par étape

Visitez le site Web rd.playstation.com/psvr/zvi2/ pour regarder la vidéo étape par étape. Vous pouvez également y accéder via le code QR.

