

**SONY®**

EN

FR



**Safety Guide**  
**Guide de Sécurité**

**PCH-2001**

4-575-209-11(2)

## WARNINGS

**To avoid electrical shock, do not open the cabinet. Refer servicing to qualified personnel only.**

**For your safety, use only a licensed or genuine Sony AC adaptor for the PS Vita system. Other types may cause fire, electrical shocks or a malfunction.**

### FCC and IC notice

---

The available scientific evidence does not show that any health problems are associated with using low power wireless devices. There is no proof, however, that these low power wireless devices are absolutely safe. Low power Wireless devices emit low levels of radio frequency energy (RF) in the microwave range while being used. Whereas high levels of RF can produce health effects (by heating tissue), exposure of low-level RF that does not produce heating effects causes no known adverse health effects. Many studies of low-level RF exposures have not found any biological effects. Some studies have suggested that some biological effects might occur, but such findings have not been confirmed by additional research. This equipment has been tested and found to comply with FCC/IC radiation exposure limits set forth for an uncontrolled environment and meets the FCC radio frequency (RF) Exposure Guidelines and RSS-102 of the IC radio frequency (RF) Exposure rules.

This transmitter must not be co-located or operated in conjunction with any other antenna or transmitter.

### NOTE:

This equipment has been tested and found to comply with the limits for a Class B digital device, pursuant to Part 15 of the FCC rules. These limits are designed to provide reasonable protection against harmful interference in a residential installation. This equipment generates, uses, and can radiate radio frequency energy and, if not installed and used in accordance with the instructions, may cause harmful interference to radio communications. However, there is no guarantee that interference will not occur in a particular installation. If this equipment does cause harmful interference to radio or television reception, which can be determined by turning the equipment off and on, the user is encouraged to try to correct the interference by one or more of the following measures:

- Reorient or relocate the receiving antenna.
- Increase the separation between the equipment and receiver.
- Connect the equipment into an outlet on a circuit different from that to which the receiver is connected.
- Consult the dealer or an experienced radio/TV technician for help.

You are cautioned that any changes or modifications not expressly approved by the party responsible for compliance could void the user's authority to operate the equipment.

If you have questions about this product, visit [playstation.com/helpme](http://playstation.com/helpme). You can also write to:  
Sony Computer Entertainment America LLC  
Consumer Services/Technical Support  
PO Box 5888, San Mateo, CA 94402-0888 U.S.A.

#### Declaration of Conformity

Trade Name :               SONY  
Model No. :               PCH-2001  
Responsible Party :       Sony Electronics Inc.  
Address :                   16535 Via Esprillo  
                                  San Diego, CA 92127 U.S.A  
Telephone No. :           858-942-2230

This device complies with Part 15 of the FCC Rules and Industry Canada's licence-exempt RSSs.  
Operation is subject to the following two conditions: (1) this device may not cause harmful interference, and (2) this device must accept any interference received, including interference that may cause undesired operation.

## Photosensitivity/Epilepsy/Seizures

A very small percentage of individuals may experience epileptic seizures or blackouts when exposed to certain light patterns or flashing lights. Exposure to certain patterns or backgrounds on a screen or when playing video games may trigger epileptic seizures or blackouts in these individuals. These conditions may trigger previously undetected epileptic symptoms or seizures in persons who have no history of prior seizures or epilepsy. If you, or anyone in your family, has an epileptic condition or has had seizures of any kind, consult your physician before playing.

**IMMEDIATELY DISCONTINUE** use and consult your physician before resuming gameplay if you or your child experience any of the following health problems or symptoms:

- dizziness,
- altered vision,
- eye or muscle twitches,
- loss of awareness,
- disorientation,
- seizures, or
- any involuntary movement or convulsion.

**RESUME GAMEPLAY ONLY ON APPROVAL OF YOUR PHYSICIAN.**

### Use and handling of video games to reduce the likelihood of a seizure

- Use in a well-lit area and keep the screen a safe distance from your face.
- Avoid prolonged use of the PS Vita system. Take a 15-minute break during each hour of play.
- Avoid playing when you are tired or need sleep.

## Radio waves

---

Radio waves may affect electronic equipment or medical devices (for example, pacemakers), which may cause malfunctions and possible injuries.

- If you use a pacemaker or other medical device, consult your physician or the manufacturer of your medical device before using the network features.
- Make sure that the PS Vita system is at least 6 inches (15 cm) away from pacemakers when using the network features. If you have any reason to suspect that interference is taking place, turn off your PS Vita system immediately.
- Do not use the network features in the following locations:
  - Areas where use of network features is prohibited, such as in hospitals. Abide by medical institution regulations when using the system on their premises.
  - Areas near fire alarms, automatic doors and other types of automated equipment.
- Be careful when using network features inside a car. Depending on the type of vehicle, there may be rare occasions where the system will affect the vehicle's electronic instruments.

## Contents

<b>WARNINGS</b> .....	<b>2</b>
<b>Precautions</b> .....	<b>6</b>
<b>LIMITED HARDWARE WARRANTY AND LIABILITY</b> .....	<b>12</b>
<b>End of life product recycling</b> .....	<b>14</b>
<b>Specifications</b> .....	<b>15</b>
<b>Copyright and trademarks</b> .....	<b>17</b>

## Precautions

Before using this product, carefully read this manual and retain it for future reference. Parents and guardians of children should read this manual and make sure that the child follows all safety precautions.

### Safety

---

This product has been designed with the highest concern for safety. However, any electrical device, if used improperly, has the potential for causing fire, electrical shock or personal injury. To help ensure accident-free operation, follow these guidelines:


- Observe all warnings, precautions and instructions.
- Regularly inspect the AC adaptor, AC power cord and USB cable.
- If your PS Vita system is damaged, do not use it. Unplug the AC power cord from the electrical outlet and disconnect any other cables immediately.
- Stop use, unplug the AC power cord from the electrical outlet and disconnect any other cables immediately if the device functions in an abnormal manner, produces unusual sounds or smells or if it or the AC adaptor becomes too hot to touch.
- Sony Computer Entertainment America LLC (SCEA) strongly recommends using, with your PS Vita system, only genuine Sony AC adaptor, AC power cord and USB cable that are compatible with your model of the PS Vita system. Because SCEA cannot assure the safe use and operation of other types of AC adaptor, AC power cord and USB cable, the use of any such AC adaptor, AC power cord or USB cable with any PS Vita system voids the warranty on the PS Vita system.
- Do not handle damaged or leaking lithium-ion batteries.

- Visit [playstation.com/helpme](http://playstation.com/helpme) if the device does not operate properly.

### Use and handling

---

- Use in a well-lit area and keep the screen a safe distance from your face.
- Hold the system securely in your hand when you use the system.
- Avoid prolonged use of the PS Vita system. To help prevent eyestrain, take a break of about 15 minutes during every hour of play.
- If you experience any of the following health problems, discontinue use of the system immediately. If symptoms persist, consult with your physician.
  - Dizziness, nausea, fatigue or symptoms similar to motion sickness
  - Discomfort or pain in a part of the body, such as eyes, ears, hands or arms
- Permanent hearing loss may occur if earphones or headphones are used at high volume. Set the volume to a safe level. Over time, increasingly loud audio may start to sound normal but can actually be damaging your hearing. If you experience ringing in your ears or muffled speech, stop listening and have your hearing checked. The louder the volume, the sooner your hearing could be affected. To protect your hearing:
  - Limit the amount of time you use earphones or headphones at high volume.
  - Avoid raising the volume to block out noisy surroundings.
  - Lower the volume if you can't hear people speaking near you.

- Keep the system and accessories out of the reach of small children. Small children may swallow the media cards or wrap the cables/straps around themselves, which may inflict injury or cause an accident or a malfunction. Media cards may present a choking hazard.
  - Do not use the system while driving or riding a bicycle. Looking at the screen or operating the system while driving an automobile or riding a bicycle may result in a traffic accident.
  - Take extra care when using the system while walking.
  - Do not use the system or accessories near water.
  - Do not use the system in places where the use of wireless communication devices is prohibited, such as on aircraft or in hospitals. The radio waves the system emits can affect electronic devices and cause them to malfunction, which can lead to accidents. When using the system in a medical facility, be sure to follow all of the rules of that facility. Also, before using the PS Vita system on an aircraft, go to  (Settings) ➔ [Start] ➔ [Flight Mode] and select the checkbox. Turn off the power during take-off and landing.
  - Use only attachments/accessories specified by the manufacturer.
  - Do not expose the system or accessories to high temperatures, high humidity, or direct sunlight.
  - Do not leave the system or accessories in a car with the windows closed (particularly in summer).
  - Do not expose the system or accessories to dust, smoke or steam. Do not allow liquid or small particles to get into the system or accessories.
  - Do not place the system or accessories on surfaces that are tilted, unstable or subject to vibration.
  - Do not throw, drop or step on the system or accessories, and do not subject the devices to strong physical shock. Do not sit on or place heavy objects on top of the PS Vita system as this may cause damage.
  - Do not forcibly twist the PS Vita system or expose the system to strong physical shock during gameplay.
  - Do not touch or insert foreign objects into the connectors of the system or accessories.
  - This system has internal parts that use magnets, which may affect magnetic recording devices.
  - Do not place the system close to items with a magnetic strip, such as credit cards.
  - Depending on the conditions of use, the system or AC adaptor may reach temperatures of 40 °C/104 °F or more. Do not touch the system or AC adaptor for an extended period of time under these conditions. Extended contact under these conditions may cause low-temperature burns\*.
- \* Low-temperature burns are burns that occur when the skin is in contact with objects of relatively low temperatures (40 °C or more/104 °F or more) for an extended period of time.

## AC adaptor, AC power cord and USB cable use

---

- Do not touch the plug of the AC power cord with wet hands.
- Do not touch the AC power cord, AC adaptor, USB cable or the system, if connected to an electrical outlet, during an electrical storm.
- Before plugging in a cable, check that the system connectors (such as the USB connector) and the AC adaptor or USB cable connectors are clean. If not, wipe the connectors with a soft, dry cloth.

- When the system will not be used for an extended period of time, or when cleaning the system, unplug the power cord and any other cables.
- Do not damage the AC adaptor or AC power cord:
  - Do not modify the AC adaptor or AC power cord.
  - Do not wrap the AC power cord or USB cable around the PS Vita system or around the AC adaptor.
  - Do not place the AC adaptor or AC power cord near a heat source or allow them to get hot.
  - Do not subject the AC power cord to tension.
  - When disconnecting the AC power cord, hold it by the plug and pull straight out from the electrical socket. Never pull by the cord and do not pull at an angle.
  - Protect the AC power cord from being walked on or pinched particularly at plugs, electrical socket and the point where they exit from the system.
  - Do not use the PS Vita system or the AC adaptor when they are covered by a cloth or in their cases.
- Do not connect the AC power cord to a voltage transformer or inverter. Connecting the AC power cord to a voltage transformer for overseas travel or an inverter for use in an automobile may cause heat to build up in the AC adaptor and may cause burns or a malfunction.
- Use an electrical outlet that is easily accessible, so the AC power cord can be unplugged quickly if the need arises.

## Screen

---

- The screen (touchscreen) is made of glass and may crack or break if subjected to excessive force. If the screen cracks or breaks, do not touch the screen or exposed internal components.
- When using the system, keep the light in the room bright and keep as far away from the screen as possible.
- Don't press your finger on the screen with excessive force. Also, do not scrape or scratch the screen with anything hard, such as metal, or anything with a sharp tip (such as a pencil or your fingernails). Any of these actions may damage or break the screen.
- Prolonged contact with water or dust may damage the screen and shorten its life.
- Black (dark) pixels and continuously lit pixels may appear in certain locations on the screen. The appearance of such spots is a normal occurrence associated with screens and is not a sign of a system malfunction. Screens are made using highly precise technology. However, a very small number of dark pixels or continuously lit pixels may exist and color irregularities or brightness irregularities may be visible on each screen. Also, a distorted image may remain on the screen for several seconds after the system has been turned off.
- Direct exposure to sunlight may damage the system's screen. Be careful when using the system outdoors or near a window.
- When using the system in a cold environment, you may notice shadows on the graphics or the screen may appear darker than usual. This is not a malfunction, and the screen will return to normal when the temperature goes up.
- Do not leave still images displayed on the screen for an extended period of time. This may cause a faint image to be left permanently on the screen.



## Left Stick / Right Stick

---

- You cannot remove the sticks. If you try to remove them, you could injure yourself or damage the system.
- The sticks cannot be operated by pressing on them. If you press on them too hard you can damage them.

## Using Wi-Fi access points

---

When connecting to the Internet using the Wi-Fi feature, the system automatically detects nearby access points. An access point that you are not authorized to use may be included among the detected devices. Only connect to a personal access point that you are authorized to use, or one that is available through a commercial Wi-Fi service. The user is responsible for all fees associated with Wi-Fi access.

## Location Data

---

This device can record its geographical location and can associate this location data with other information about you. In recording geographical location, the device may save information to its memory and it may transmit that information to network servers. To limit others' access to this location data, refer to the device's location and parental control settings and the Users' Guide. Use caution when downloading, accessing or using location-based applications and services.

## Parental Controls

---

With the PS Vita system, parents and guardians can limit the content that children can play and the features that they can use as necessary. Refer to the User's Guide for details on parental controls.

## Recorded data

---

In the following cases, data saved on a PlayStation®Vita card or memory card might be lost or corrupted.

- Removing the PS Vita card or turning off the PS Vita system while it is saving or loading data.
- Removing the memory card while the PS Vita system is turned on.
- Using it in a location that is exposed to static electricity or electrical interference.

If, for any reason, software or data loss or corruption occurs, it is usually not possible to recover the software or data. It is recommended that you regularly back up software and data. Sony Computer Entertainment Inc. and its subsidiaries and affiliates will not be held liable for any damages or injury in the case of software or data loss or corruption.

- Sony Computer Entertainment Inc. owns or administers some or all of the rights to the images and other copyrighted content in this guide. Use of the images and other copyrighted content (including copying, reproducing, modifying, uploading on a network, displaying, transmitting, distributing, licensing, selling, and publishing) except as used herein, is prohibited to the extent allowed by law.
- Take care not to infringe the copyrights and other intellectual property rights of others.

## Cases and coverings

---

When the system is stored in its case or is otherwise covered, either turn off the power or put the system in the standby mode. If you use it while it is in its case or when it is covered, heat may build up and cause damage to the system.

## Never disassemble the system or accessories

---

Use the PS Vita system and accessories according to the instructions in this manual. No authorization for the analysis or modification of the system, or the analysis and use of its circuit configurations, is provided. Disassembling will void the system warranty. Additionally, there is a risk of fire, electrical shock or malfunction.

## Use in other countries

---

Depending on the country or region, there are limitations on the use of certain types of radio signals. In some cases, use of the system's network features may lead to a fine or other penalty.

## When moisture condensation occurs

---

If the PS Vita system is brought directly from a cold location to a warm one, moisture may condense inside the system and cause it to operate improperly.

Should this occur, turn off and unplug the system. Do not use the PS Vita system until the moisture evaporates (this may take several hours). If the system still does not operate properly, contact SCEA Consumer Services (▶▶ back cover).

## Care and cleaning of exterior surfaces

---

For safety reasons, unplug the AC power cord from the electrical outlet and disconnect any other cables before cleaning.

### Cleaning the exterior surface, screen and camera area

- Wipe gently with a soft cloth.
- Do not use solvents or other chemicals to clean the exterior surface, screen and camera area.
- Do not use a chemically-treated cleaning cloth to wipe the system.

### Cleaning the connectors

If the PS Vita system connectors or the USB cable connectors get dirty, signals may not be sent or received properly. Also, if the headphone connector gets dirty, you may experience noise or interruptions in the sound. Wipe the connectors with a dry, soft cloth to keep them clean.

## Contact with other objects

Observe the following precaution so that the surface of the PS Vita system does not become discolored or damaged:  
Do not allow the system to remain in direct contact with rubber or vinyl products for an extended period of time.

## Battery life

---

The built-in battery has a limited life span. Battery duration will decrease with repeated usage and age. When battery duration becomes noticeably short, visit [playstation.com/helpme](http://playstation.com/helpme) for information regarding battery replacement services\*.


\* This service conforms to the provisions of "LIMITED HARDWARE WARRANTY AND LIABILITY".


### Hint

Battery life span varies depending on how the battery is stored and on the conditions of use, including long-term environmental factors such as temperature.

## When your PS Vita system is not operating correctly

---

Press and hold  (power) button until the safe mode menu appears. Follow the on-screen instructions to restart the PS Vita system.

When the PS Vita system does not start in safe mode even after you keep pressing  (power) button for more than 30 seconds, the battery charge might be too low to turn on the system. In this case, charge your PS Vita system using the included AC adaptor.

Safe mode is a start-up mode for your PS Vita system in which only a few system functions are available for solving problems. In safe mode, use your PS Vita system's buttons to operate the menu.

## LIMITED HARDWARE WARRANTY AND LIABILITY

Sony Computer Entertainment America LLC (SCEA) warrants to the original purchaser that each of the constituent products of this PS Vita system shall be free from defects in material and workmanship for a period of one (1) year from the date of purchase (the "Warranty Period"). If one or more of the above-identified products is determined to be defective during the Warranty Period, SCEA's liability shall be limited to the repair or replacement of this product with a new or factory recertified product at SCEA's option. For the purpose of this Limited Warranty, "factory recertified" means a product that has been returned to its original specifications. You must visit [playstation.com/helpme](http://playstation.com/helpme) or call 1-800-345-7669 to receive a return authorization and shipping instructions.

THIS WARRANTY SHALL NOT APPLY IF THIS PRODUCT: (a) IS USED WITH PRODUCTS NOT SOLD OR LICENSED BY SCEA (INCLUDING, BUT NOT LIMITED TO, NON-LICENSED GAME ENHANCEMENT DEVICES, CONTROLLERS, ADAPTORS AND POWER SUPPLY DEVICES) OR OTHERWISE NOT COMPATIBLE WITH THIS PRODUCT; (b) IS USED FOR COMMERCIAL PURPOSES (INCLUDING RENTAL) OR IS MODIFIED OR TAMPERED WITH; (c) IS DAMAGED BY ACTS OF GOD, MISUSE, ABUSE, NEGLIGENCE, ACCIDENT, WEAR AND TEAR, UNREASONABLE USE, OR BY OTHER CAUSES UNRELATED TO DEFECTIVE MATERIALS OR WORKMANSHIP; (d) HAS HAD THE SERIAL NUMBER ALTERED, DEFACED OR REMOVED; (e) HAS HAD THE WARRANTY SEAL ON THE SYSTEM ALTERED, DEFACED OR REMOVED; OR (f) IF AN UNAUTHORIZED PROGRAM IS USED TO ALTER THE SYSTEM SOFTWARE. THIS WARRANTY DOES NOT COVER PRODUCTS

SOLD AS IS OR WITH ALL FAULTS, OR CONSUMABLES (SUCH AS BATTERIES). PROOF OF PURCHASE IN THE FORM OF A BILL OF SALE OR RECEIPTED INVOICE WHICH IS EVIDENCE THAT THE UNIT IS WITHIN THE WARRANTY PERIOD MUST BE PRESENTED TO OBTAIN WARRANTY SERVICE.

REPAIR OR REPLACEMENT AS PROVIDED UNDER THIS WARRANTY IS THE EXCLUSIVE REMEDY OF THE CONSUMER. ANY APPLICABLE IMPLIED WARRANTIES, INCLUDING WARRANTIES OF MERCHANTABILITY AND FITNESS FOR A PARTICULAR PURPOSE, ARE LIMITED IN DURATION TO THE DURATION OF THIS WARRANTY. IN NO EVENT SHALL SCEA BE LIABLE FOR CONSEQUENTIAL OR INCIDENTAL DAMAGES FOR BREACH OF ANY EXPRESS OR IMPLIED WARRANTY ON THIS PRODUCT. SOME STATES OR PROVINCES DO NOT ALLOW LIMITATION ON HOW LONG AN IMPLIED WARRANTY LASTS AND SOME STATES DO NOT ALLOW THE EXCLUSION OR LIMITATIONS OF CONSEQUENTIAL OR INCIDENTAL DAMAGES, SO THE ABOVE LIMITATIONS OR EXCLUSION MAY NOT APPLY TO YOU.

This warranty gives you specific legal rights, and you may also have other rights which vary from state to state or province to province. This warranty is valid only in the United States and Canada.

The warranty offered by Sony Computer Entertainment America LLC on your PS Vita system is the same whether or not you register your product.

## **Service policy**

SCEA's policy with regards to product servicing is as follows:

The following measures may be taken during the product service process. By submitting for product servicing you agree to accept these measures.

- The PS Vita system software will be updated.
- Protective stickers or seals that have been placed on the system by customers may be removed.
- PS Vita system settings may be changed.

## End of life product recycling

The PS Vita system is made of plastics, metals and a lithium-ion battery. Follow local regulations when disposing of the system. Sony products can be recycled for free in the United States and Canada by dropping the product off at a number of nationwide locations. Visit [sony.com/ecotrade](http://sony.com/ecotrade) and [eco.sony.ca](http://eco.sony.ca) for details.

### Notice

Never remove the screws and never remove the battery from the system. Tampering with the system will void the warranty and result in refusal of service from SCEA. For details, see "LIMITED HARDWARE WARRANTY AND LIABILITY" (▶▶ page 12).

## Specifications

Design and specifications are subject to change without notice. Depending on the software version in use, the system may operate differently than described in this manual.

### PlayStation®Vita system

<b>Screen</b>	5 inches (16:9), 960 × 544, LCD, multi-touch capacitive touchscreen Approximately 16,770,000 colors displayed
<b>Rear touch pad</b>	Capacitive multi-touch pad
<b>Cameras</b>	Front camera, rear camera Maximum resolution: 640 × 480 (VGA)
<b>Sound</b>	Built-in stereo speakers Built-in microphone
<b>Sensors</b>	Six-axis motion sensing system (three-axis gyroscope, three-axis accelerometer), Three-axis electronic compass
<b>Location</b>	Supports Wi-Fi location service
<b>Main slots and connectors</b>	PS Vita card slot Memory card slot USB port Headset jack
<b>Internal memory card</b>	Approx. 1 GB*

<b>Power source</b>	Built-in rechargeable lithium-ion battery: DC 3.7 V, 2210 mAh AC adaptor: DC 5.0 V
<b>Maximum power consumption</b>	Approx. 6 W (when charging)
<b>External dimensions</b>	Approx. 184 × 15 × 85 mm / 7.2 × 0.6 × 3.3 in (width × height × depth) (excluding largest projection)
<b>Weight</b>	Approx. 219 g / 7.7 oz
<b>Operating environment temperature</b>	5 °C - 35 °C / 41 °F - 95 °F

\* The internal memory card contains space that is available for users and space that is reserved for the system, so the actual space that is free for users is smaller than the total space stated in this document.

### Network features

<b>Wi-Fi</b>	IEEE 802.11b/g/n support*
<b>Bluetooth®</b>	Bluetooth® 2.1+EDR compliant

\* 802.11n is supported only for a 1 × 1 configuration.

## AC adaptor

<b>Input</b>	AC 100-240 V, 50/60 Hz
<b>Output</b>	DC 5 V, 1500 mA (1.5 A)
<b>External dimensions</b>	Approx. 45 × 22 × 68 mm / 1.8 × 0.9 × 2.7 in (width × height × depth) (excludes largest projection)
<b>Weight</b>	Approx. 51 g / 1.8 oz

## Region Code

The PlayStation®Vita format software has region codes assigned to each region where the system is sold. On this system you can use software for the following regions:



## Estimating the battery charge time\*

<b>Charging with the AC adaptor</b>	Approx. 2 hours 40 minutes
-------------------------------------	----------------------------

\* When charging a battery with no charge remaining.

## Estimated battery duration

<b>Game**2</b>	Approx. 4 - 6 hours
<b>Video playback*1</b>	Approx. 7 hours
<b>Playing music*1*3</b>	Approx. 12 hours

\*1 When the screen brightness is set to the default setting, the Bluetooth® feature is not being used, and headphones are being used.

\*2 When the network feature is not being used.

\*3 When the system enters standby mode during music playback, while music continues playing.

### Hint

Battery duration may vary depending on screen brightness, how network features (Wi-Fi/Bluetooth®) are being used, and the type of content being played.


## System software

The system software included within this product is subject to a limited license from Sony Computer Entertainment Inc. Refer to [scei.co.jp/psvita-eula](http://scei.co.jp/psvita-eula) for further details.



## Copyright and trademarks

"", "PlayStation", "PSVITA" and "LIVEAREA" are registered trademarks or trademarks of Sony Computer Entertainment Inc.

"SONY" and "" are registered trademarks of Sony Corporation.

The Bluetooth® word mark and logos are owned by the Bluetooth SIG, Inc. and any use of such marks by Sony Computer Entertainment Inc. is under license. Other trademarks and trade names are those of their respective owners.

All other trademarks are the properties of their respective owners.

## AVERTISSEMENTS

**Pour éviter tout risque d'électrocution, ne pas ouvrir le boîtier. Pour toute réparation, faites appel à un personnel qualifié uniquement.**

**Pour votre sécurité, utilisez uniquement un adaptateur AC approuvé par ou d'origine Sony pour le système PS Vita. D'autres types peuvent provoquer un incendie, l'électrocution ou une panne.**

### Déclaration de la FCC et de l'IC

---

Les connaissances scientifiques dont nous disposons n'ont mis en évidence aucun problème de santé associé à l'usage des appareils sans fil à faible puissance. Nous ne sommes cependant pas en mesure de prouver que ces appareils sans fil à faible puissance sont entièrement sans danger. Les appareils sans fil à faible puissance émettent une énergie fréquence radioélectrique (RF) très faible dans le spectre des micro-ondes lorsqu'ils sont utilisés. Alors qu'une dose élevée de RF peut avoir des effets sur la santé (en chauffant les tissus), l'exposition à de faibles RF qui ne produisent pas de chaleur n'a pas de mauvais effets connus sur la santé. De nombreuses études ont été menées sur les expositions aux RF faibles et n'ont découvert aucun effet biologique. Certaines études ont suggéré qu'il pouvait y avoir certains effets biologiques, mais

ces résultats n'ont pas été confirmés par des recherches supplémentaires. Cet équipement a été testé et jugé conforme aux limites d'exposition aux rayonnements énoncées pour un environnement non contrôlé et respecte les règles les radioélectriques (RF) de la FCC lignes directrices d'exposition et d'exposition aux fréquences radioélectriques (RF) CNR-102 de l'IC.

Ce transmetteur ne doit pas être utilisé conjointement ou placé avec tout autre transmetteur ou antenne.

### Remarque :

Cette unité a été testée et il a été déterminé qu'elle se conforme aux normes stipulées par l'article 15 des règlements de la FCC pour un appareil numérique de catégorie B. Ces normes sont établies afin d'offrir une protection raisonnable contre toute possibilité de brouillage préjudiciable dans une installation résidentielle. Cette unité produit, utilise et peut émettre une énergie de radiofréquence, et si elle n'est pas installée et utilisée conformément aux instructions, pourrait causer un brouillage préjudiciable à la radiocommunication. Il est toutefois impossible de garantir qu'il n'y aura pas de brouillage préjudiciable dans une installation donnée. Si cette unité cause un brouillage préjudiciable à la réception radio ou télévisuelle, ce qui peut être déterminé en activant ou désactivant l'appareil, l'utilisateur est encouragé à tenter de corriger le brouillage en prenant l'une ou plusieurs des mesures proposées suivantes :

- Réorienter ou déplacer l'antenne de réception.
- Éloigner l'unité du récepteur.
- Connecter l'appareil à une prise sur un autre circuit que celui auquel le récepteur est connecté.
- Demander de l'aide au détaillant ou à un technicien radio/ télévision spécialisé.

Aucun changement ou modification n'est permis sans avoir été approuvé par les parties responsables des réglementations qui sont en droit de refuser l'autorisation de l'utilisateur à utiliser ce produit.

Si vous avez des questions concernant ce produit, visitez [playstation.com/helpme](http://playstation.com/helpme). Vous pouvez également écrire à : Sony Computer Entertainment America LLC Consumer Services/Technical Support PO Box 5888, San Mateo, CA 94402-0888 U.S.A.

#### Déclaration de Conformité

Nom commercial : SONY  
N° de modèle : PCH-2001  
Partie responsable : Sony Electronics Inc.  
Adresse : 16535 Via Esprillo  
San Diego, CA 92127 U.S.A.  
N° de téléphone : 858-942-2230

Cet appareil est conforme à la section 15 des règlements de la FCC et aux CNR d'Industrie Canada exempts de licence.

Son opération est sous réserve des deux conditions suivantes : (1) cet appareil ne peut pas causer de brouillage préjudiciable et (2) cet appareil doit accepter le brouillage préjudiciable reçu, y compris un brouillage qui pourrait causer son fonctionnement irrégulier.

## Photosensitivité/Épilepsie/Attaques

Un nombre limité de personnes peuvent éprouver des symptômes d'épilepsie ou bien des étourdissements lorsqu'elles sont exposées à certaines lumières ou motifs clignotants. L'exposition à certains motifs clignotants ou à certaines images d'arrière-plan d'un écran ou en jouant à des jeux vidéo peut déclencher des crises d'épilepsie ou des étourdissements chez ces personnes. Ces conditions peuvent déclencher des symptômes d'épilepsie non détectés auparavant chez des personnes qui n'ont jamais été sujettes à des crises d'épilepsie. Si vous-même ou un membre de votre famille souffrez d'épilepsie ou êtes sujets à des crises de quelconque origine, consultez votre médecin avant de jouer.

Il faut **CESSER IMMÉDIATEMENT** l'utilisation et consulter un médecin avant de rejouer si vous ressentez un des symptômes ou problèmes de santé suivants :

- vertiges
- troubles de la vision
- contractions des yeux ou des muscles
- perte de conscience
- troubles de l'orientation
- attaques
- ou tout mouvement involontaire ou convulsions

**REPRENEZ LE JEU SEULEMENT SI VOTRE MÉDECIN VOUS Y AUTORISE.**

FR

## Conseils d'utilisation et de manipulation des jeux vidéo afin de réduire les probabilités d'attaques

- Utilisez l'appareil dans une pièce bien éclairée et éloignez-vous suffisamment de l'écran.
- Évitez toute utilisation prolongée du système PS Vita. Accordez-vous une pause de 15 minutes toutes les heures.
- Évitez de jouer si vous êtes fatigué ou manquez de sommeil.

## Ondes radio

---

Les ondes radio peuvent affecter les appareils électroniques ou les équipements électroniques médicaux (par exemple les stimulateurs cardiaques) et risquent d'entraîner des pannes et des blessures.

- Si vous utilisez un stimulateur cardiaque ou tout autre appareil médical, consultez votre médecin ou le fabricant de l'appareil avant d'utiliser la fonctionnalité de réseau.
- Assurez-vous que le système PS Vita est éloigné d'au moins 6 pouces (15 cm) d'éventuels stimulateurs cardiaques lorsque vous utilisez les fonctionnalités de réseau. Si vous avez des raisons de soupçonner des interférences avec un stimulateur cardiaque, désactivez immédiatement le système PS Vita.
- N'utilisez pas la fonctionnalité de réseau dans les lieux suivants :
  - Les endroits où l'utilisation de la fonctionnalité de réseau est interdite, notamment les hôpitaux. Respectez les règlements dans les institutions médicales lorsque vous utilisez le système à ces endroits.
  - Les endroits proches des alarmes d'incendie, des portes automatiques et d'autres types d'appareils automatiques.

- Soyez vigilant lorsque vous utilisez les fonctionnalités de réseau à l'intérieur d'un véhicule. Selon le type de véhicule, il peut arriver, en de rares occasions, que le système altère les instruments de bord électroniques.

## Table des matières

<b>AVERTISSEMENTS</b> .....	<b>18</b>
<b>Précautions</b> .....	<b>22</b>
<b>GARANTIE ET RESPONSABILITÉ LIMITÉE</b>	
<b>SUR LE MATÉRIEL</b> .....	<b>29</b>
<b>Recyclage des produits en fin de vie</b> .....	<b>31</b>
<b>Spécifications</b> .....	<b>32</b>
<b>Droits d'auteur et marques commerciales</b> .....	<b>34</b>

## Précautions

Avant d'utiliser ce produit, lisez attentivement ce mode d'emploi et conservez-le pour pouvoir vous y reporter ultérieurement. Les parents et gardiens d'enfants doivent lire ce manuel et s'assurer que l'enfant respecte toutes les précautions de sécurité.

## Sécurité

Ce produit a été conçu dans le souci d'offrir les meilleures garanties de sécurité possibles. Cependant, tout dispositif électrique utilisé de façon incorrecte risque de provoquer incendie, électrocution ou blessures. Pour un fonctionnement en toute sécurité, veillez à respecter les points suivants :


- Observez tous les avertissements, précautions et instructions.
- Inspectez régulièrement l'adaptateur AC, le cordon d'alimentation et le câble USB.
- Si votre système PS Vita est endommagé, ne l'utilisez pas. Débranchez immédiatement le cordon d'alimentation de la prise électrique ainsi que tout autre câble.
- Si l'appareil fonctionne de manière anormale ou s'il produit des sons ou des odeurs anormales, ou si l'adaptateur AC devient trop chaud au toucher, arrêtez immédiatement de l'utiliser, débranchez le cordon d'alimentation de la prise électrique et débranchez tout autre câble.
- Sony Computer Entertainment America LLC (SCEA) recommande vivement d'utiliser, avec votre système PS Vita, uniquement un adaptateur AC, un cordon d'alimentation et un câble USB Sony compatibles avec le modèle de votre système PS Vita. Du fait que SCEA ne peut pas garantir l'utilisation et le fonctionnement en toute sécurité d'un autre

type d'adaptateur AC, de cordon d'alimentation et de câble USB, leur usage avec n'importe quel système PS Vita entraîne l'annulation de la garantie du système PS Vita.

- Ne pas manipuler une batterie aux ions de lithium endommagée ou présentant une fuite.
- Visitez [playstation.com/helpme](http://playstation.com/helpme) si l'appareil ne fonctionne pas correctement.

## Utilisation et manipulation

- Utilisez l'appareil dans une pièce bien éclairée et éloignez-vous suffisamment de l'écran.
- Tenez bien le système dans la main lorsque vous l'utilisez.
- Évitez toute utilisation prolongée du système PS Vita. Pour éviter la fatigue des yeux, accordez-vous une pause d'environ 15 minutes pendant chaque heure de jeu.
- Si vous ressentez l'un des problèmes de santé suivants, arrêtez immédiatement d'utiliser le système. Si les symptômes persistent, consultez votre médecin.
  - Vertiges, nausées, fatigue ou symptômes similaires au mal des transports
  - Sensation désagréable ou douleur dans une partie de votre corps, telle que les yeux, les mains ou les bras
- Si des écouteurs ou un casque sont réglés sur un niveau de volume élevé, ils peuvent entraîner une dégradation irréversible de l'acuité auditive. Réglez le volume à un niveau qui ne présente aucun risque. Au fil du temps, un niveau sonore de plus en plus élevé peut sembler normal, mais peut altérer réellement l'ouïe. Si vos oreilles bourdonnent ou si les voix vous semblent étouffées, arrêtez d'écouter et faites vérifier votre ouïe. Plus le volume est élevé, plus l'ouïe est altérée rapidement. Pour protéger votre ouïe :

- Limitez la durée d'utilisation des écouteurs ou d'un casque à des niveaux de volume élevés.
- Évitez d'augmenter le volume pour le simple fait de masquer les bruits environnants.
- Réduisez le volume si vous n'entendez pas les personnes proches parler.
- Gardez le système et les accessoires hors de la portée des jeunes enfants. Les jeunes enfants risquent d'avaler les cartes multimédia ou d'enrouler les câbles/cordons autour d'eux, ce qui pourrait les blesser ou encore provoquer un accident ou un dysfonctionnement. Les cartes multimédia peuvent présenter un risque d'étouffement.
- N'utilisez pas le système lorsque vous conduisez un véhicule ou roulez à vélo. Regarder l'écran ou utiliser le système au volant ou à vélo risque de provoquer un accident de la circulation.
- Soyez particulièrement prudent lorsque vous utilisez le système en marchant.
- N'utilisez pas le système ou les accessoires près de l'eau.
- N'utilisez pas le système dans des endroits où l'utilisation d'appareils de communication sans fil est interdite, notamment à bord des avions ou dans les hôpitaux. Les ondes radio émises par le système peuvent affecter les appareils électroniques et empêcher leur bon fonctionnement, ce qui peut provoquer des accidents. Lorsque vous utilisez le système en milieu hospitalier, veillez à respecter les règles en vigueur à cet endroit. Lorsque vous utilisez le système dans un avion, sélectionnez  (Paramètres) ➔ [Démarrer] ➔ [Mode avion] et cochez l'option avant toute utilisation. Éteignez le système au décollage et à l'atterrissage.
- Utilisez seulement les périphériques/accessoires désignés par le fabricant.
- N'exposez pas le système ou ses accessoires à des températures élevées, à une humidité excessive ou au rayonnement direct du soleil.
- Ne laissez pas le système ou ses accessoires dans une voiture dont les fenêtres sont fermées (particulièrement en été).
- N'exposez pas le système ou ses accessoires à la poussière, à la fumée ou à la vapeur. Ne laissez pas de liquide ou de petits objets s'introduire dans le système ou dans ses accessoires.
- Ne placez pas le système ou ses accessoires sur des surfaces inclinées, instables ou soumises à des vibrations.
- Ne jetez pas, ne laissez pas tomber ou ne montez pas sur le système ou ses accessoires et n'exposez pas ces dispositifs à de violents chocs physiques. Ne pas s'asseoir ou placer des objets lourds sur le système PS Vita car cela risque de l'endommager.
- Ne forcez pas le système PS Vita ou ne l'exposez pas à des chocs physiques violents lorsque vous jouez.
- Ne touchez pas les parties métalliques ou n'insérez pas de corps étrangers dans les connecteurs du système ou de ses accessoires.
- Certaines pièces internes du système contiennent des aimants qui peuvent affecter les appareils d'enregistrement magnétique.
- Ne placez pas le système à proximité d'objets équipés d'une bande magnétique, tels que les cartes de crédit.

- Selon les conditions d'utilisation, le système ou l'adaptateur AC peut atteindre des températures de 40 °C/104 °F ou supérieures. Ne touchez pas le système ou l'adaptateur AC pendant une période prolongée dans ces conditions. Un contact prolongé dans ces conditions peut entraîner des brûlures de basse température\*.

\* Les brûlures de basse température sont des brûlures qui se produisent lorsque la peau entre en contact avec des objets de températures relativement faibles (40 °C ou plus /104 °F ou plus) pendant une période prolongée.

## Utilisation de l'adaptateur AC, du cordon d'alimentation et du câble USB

---

- Ne touchez pas la fiche du cordon d'alimentation avec des mains mouillées.
- Durant un orage ne touchez pas le cordon d'alimentation, l'adaptateur AC, le câble USB ou le système s'ils sont raccordés à une prise électrique.
- Avant de brancher un câble, vérifiez si les connecteurs du système (notamment le connecteur USB) ainsi que les connecteurs de l'adaptateur AC ou du câble USB sont propres. Sinon, essuyez-les avec un chiffon sec et doux.
- Si vous avez l'intention de ne pas utiliser le système pendant une période prolongée, ou lorsque vous le nettoyez, débranchez le cordon d'alimentation et tous les autres câbles.
- N'endommagez pas l'adaptateur AC ou le cordon d'alimentation :
  - Ne modifiez pas l'adaptateur AC ou le cordon d'alimentation.
  - N'enroulez pas le cordon d'alimentation ou le câble USB autour du système PS Vita ou autour de l'adaptateur AC.

- Ne placez pas l'adaptateur AC ou le cordon d'alimentation à proximité d'une source de chaleur et ne les laissez pas chauffer.
  - Ne soumettez pas le cordon d'alimentation à une tension.
  - Quand vous déconnectez le cordon d'alimentation, saisissez-le par la fiche et retirez-le de la prise en tirant perpendiculairement à celle-ci. Ne tirez jamais sur le cordon proprement dit et surtout pas de biais.
  - Protégez le cordon d'alimentation afin d'éviter qu'il ne soit piétiné ou pincé, tout particulièrement près des fiches, prises de courant et points de sortie du système.
  - N'utilisez pas le système PS Vita ou l'adaptateur AC dans leurs étuis ou recouverts d'un tissu. L'accumulation de la chaleur pourrait causer un incendie ou endommager le système.
- Ne branchez pas le cordon d'alimentation sur un transformateur de tension ou un convertisseur. Le raccordement du cordon d'alimentation à un transformateur utilisé pour les voyages à l'étranger ou à un adaptateur AC pour véhicule peut entraîner une surchauffe au sein de cet accessoire et risque de provoquer des brûlures ou une panne.
  - Utilisez une prise électrique facilement accessible afin que le cordon d'alimentation puisse être débranché rapidement en cas de besoin.



## Écran

---

- L'écran (écran tactile) est en verre et pourrait se fissurer ou se briser sous une force excessive. Si l'écran se fissure ou se brise, veuillez ne pas toucher l'écran ou les composants internes exposés.
- Lorsque vous utilisez le système, veillez à ce que la pièce soit bien éclairée et tenez-vous le plus loin possible de l'écran.
- N'exercez pas une force excessive lorsque vous appuyez sur l'écran avec le doigt. Évitez aussi d'égratigner ou de griffer l'écran avec un objet dur, notamment en métal, ou avec une pointe affûtée (notamment un crayon ou les ongles). Cela risque d'endommager ou de briser l'écran.
- Le contact prolongé avec l'eau ou la poussière risque d'endommager l'écran et de réduire sa durée de vie.
- Des pixels noirs (sombres) ou constamment allumés peuvent apparaître à certains endroits sur l'écran. L'apparition de telles taches est un phénomène normal associé aux écrans et il ne s'agit pas d'un dysfonctionnement du système. Cependant, un nombre minime de pixels sombres ou allumés en continu peut exister, et des irrégularités de couleur et de luminosité peuvent être visibles sur chaque écran. Par ailleurs, une image déformée peut rester affichée à l'écran pendant plusieurs secondes après la mise hors tension du système.
- L'exposition directe aux rayons du soleil peut endommager l'écran du système. Soyez prudent lors de l'utilisation du système à l'extérieur ou à proximité d'une fenêtre.
- Lors de l'utilisation du système dans un environnement froid, il se peut que vous constatiez la présence d'ombres sur les images ou que l'écran paraisse plus sombre que d'habitude. Il ne s'agit pas d'un dysfonctionnement et l'écran redevient normal lorsque la température augmente.

- Ne laissez pas des images fixes affichées à l'écran pendant une période prolongée. Cela peut avoir un effet d'image rémanente sur l'écran.

## Joystick gauche / Joystick droit

---

- Vous ne pouvez pas retirer les joysticks. Si vous essayez de les retirer, vous risquez de vous blesser ou d'endommager le système.
- Il n'est pas possible d'utiliser les joysticks en appuyant dessus. Si vous appuyez trop fort, vous risquez de les endommager.

## Utilisation des points d'accès Wi-Fi

---

Lorsque vous vous connectez à Internet, le système détectera automatiquement les points d'accès les plus proches. Parmi les dispositifs détectés figure peut-être un point d'accès pour lequel vous ne disposez d'aucune autorisation. Connectez-vous uniquement à un point d'accès personnel dont vous détenez l'autorisation d'accès, ou à un point d'accès disponible par le biais d'un réseau Wi-Fi commercial. L'utilisateur est responsable de tous les frais associés à un accès Wi-Fi.

## Stockage des données géographiques

---

Cet appareil peut enregistrer son emplacement géographique et peut associer ces données de localisation à d'autres informations vous concernant. Pendant l'enregistrement, cet appareil pourrait sauvegarder des informations dans sa mémoire et transmettre ces informations aux serveurs de réseau. Pour limiter l'accès des tiers à ces données de localisation, consultez les paramètres de localisation et de contrôle parental de votre appareil et le Guide de l'utilisateur. Faites preuve de prudence lorsque vous téléchargez, accédez ou utilisez des applications et des services géodépendants.

## Contrôles parentaux

---

Le système PS Vita permet aux parents et aux tuteurs de limiter éventuellement le contenu avec lequel les enfants peuvent jouer ainsi que les fonctions auxquelles ils peuvent accéder. Pour plus d'informations sur les contrôles parentaux, reportez-vous au Guide de l'utilisateur.

## Données enregistrées

---

Dans les cas suivants, les données enregistrées sur une carte PlayStation®Vita ou sur une carte mémoire risquent d'être effacées ou endommagées.

- Retirer la carte PS Vita ou éteindre le système PS Vita pendant la sauvegarde ou le chargement de données.
- Retirer la carte mémoire pendant que le système PS Vita est sous-tension.
- Utilisation dans un endroit exposé à l'électricité statique ou à des interférences électriques.

Si, pour une quelconque raison, une perte ou une altération du logiciel ou encore des données se produit, il n'est généralement pas possible de les récupérer. Il est recommandé de sauvegarder régulièrement le logiciel et les données. Sony Computer Entertainment Inc. ainsi que ses filiales et ses membres ne peuvent être tenus responsables de tout dégât ou blessure découlant de la perte ou de l'altération du logiciel ou encore des données.

- Sony Computer Entertainment Inc. possède ou administre tout ou une partie des droits sur les images et autres contenus protégés dans ce manuel. L'utilisation des images et autres contenus protégés (y compris la copie, la reproduction, la modification, le téléchargement sur un réseau, l'affichage, la transmission, la distribution, la location, la vente et l'édition), en dehors du cadre décrit ici, est interdite dans la mesure permise par la loi.
- Prenez soin de ne pas enfreindre les droits d'auteur et autres droits de propriété intellectuelle d'autrui.

## Étuis et housses

---

Lorsque le système se trouve dans son étui ou lorsqu'il est recouvert d'un tissu, mettez-le hors tension ou en mode veille. Si vous l'utilisez dans son étui ou recouvert d'un tissu, l'accumulation de la chaleur pourrait endommager le système.

## Ne démontez jamais le système ou ses accessoires

---

Utilisez le système PS Vita et ses accessoires conformément aux instructions données dans ce mode d'emploi. Aucune autorisation pour l'analyse ou la modification du système, ou pour l'analyse et l'utilisation de ses circuits internes n'est fournie. Tout démontage en annule la garantie. En outre, il existe un risque d'incendie, d'électrocution ou de dysfonctionnement.

## Utilisation dans d'autres pays

---

Selon le pays ou la région, l'utilisation de certaines ondes radio est sujette à des limitations. Dans certains cas, l'utilisation de la fonctionnalité de réseau pourrait donner lieu à une amende ou à d'autres pénalités.

## En cas de condensation d'humidité

---

Si vous transportez le système PS Vita directement d'un endroit froid à un endroit chaud, de l'humidité risque de se condenser à l'intérieur du système et d'empêcher son bon fonctionnement. Dans ce cas, mettez le système hors tension et débranchez-le. Attendez que l'humidité se soit évaporée (ce qui peut prendre plusieurs heures) avant d'utiliser de nouveau le système PS Vita. Si le système ne fonctionne toujours pas correctement, contactez le Service consommateurs SCEA (☎ ► dos de ce mode d'emploi).

## Soin et entretien des surfaces extérieures

---

Pour des raisons de sécurité, débranchez le cordon d'alimentation de la prise électrique ainsi que tout autre câble avant de procéder au nettoyage.

### Nettoyer la surface extérieure, l'écran et la zone de l'appareil photo

- Essayez-les délicatement avec un chiffon doux.
- N'utilisez pas de produits chimiques pour nettoyer la surface extérieure, l'écran et la zone de l'appareil photo.
- N'utilisez pas de chiffon de nettoyage traité chimiquement pour essuyer le système.

### Nettoyage des connecteurs

Si les connecteurs du système PS Vita ou les connecteurs du câble USB sont sales, les signaux risquent de ne pas être transmis ou reçus correctement. De plus, si le connecteur du casque est sale, le son risque d'être interrompu par des parasites. Essayez les connecteurs avec un chiffon doux et sec pour les garder propres.

### Contact avec d'autres objets

Respectez la précaution suivante afin que la surface du système PS Vita ne soit ni décolorée, ni endommagée : Ne laissez pas le système en contact direct avec de l'adhésif ou des produits en vinyle pendant une période prolongée.

## Longévité de la batterie

---

La batterie intégrée a une durée de vie limitée. Son autonomie diminue avec le temps et le nombre d'utilisations. Lorsque l'autonomie de la batterie est manifestement réduite, visitez [playstation.com/helpme](http://playstation.com/helpme) pour plus d'informations sur les services de remplacement des batteries\*.



\* Ce service est conforme aux conditions de la "GARANTIE ET RESPONSABILITÉ LIMITÉE SUR LE MATÉRIEL".

### Conseil

La durée de vie de la batterie dépend de son stockage et de ses conditions d'utilisation, notamment de facteurs de l'environnement à long terme, comme la température.

## Lorsque le système PS Vita ne fonctionne pas correctement

---

Appuyez et maintenez la touche  (alimentation) jusqu'à ce que le menu mode sans échec apparaisse. Suivez les instructions à l'écran pour redémarrer le système PS Vita. Lorsque le système PS Vita ne démarre pas en mode sans échec après que vous ayez appuyé sur la touche  (alimentation) pour plus de 30 secondes, il se peut que le niveau de la batterie soit trop faible pour redémarrer le système. Dans ce cas, chargez le système PS Vita en utilisant l'adaptateur AC inclus.

Le mode sans échec est le mode de démarrage de votre système PS Vita qui contient seulement quelques fonctions-système permettant de résoudre des problèmes. En mode sans échec, utilisez les touches du système PS Vita pour naviguer dans le menu.

## GARANTIE ET RESPONSABILITÉ LIMITÉE SUR LE MATÉRIEL

Sony Computer Entertainment America LLC (SCEA) garantit à l'acheteur d'origine que chacun des éléments de ce système PS Vita n'aura aucun vice de matériel ni de fabrication pour une période d'un (1) an à partir de la date d'achat (la "période de garantie"). Si un ou plusieurs des produits identifiés plus haut s'avère défectueux durant la Période de garantie, la responsabilité de SCEA se limite à la réparation ou au remplacement de ce produit par un produit neuf ou recertifié en usine, selon la décision de SCEA. Aux fins de cette Garantie limitée, le terme "recertifié en usine" signifie un produit retourné à ses spécifications d'origine. Vous devez visiter [playstation.com/helpme](http://playstation.com/helpme) ou appeler le 1-800-345-7669 pour recevoir une autorisation de renvoi et les instructions d'expédition.

CETTE GARANTIE NE S'APPLIQUERA PAS SI CE PRODUIT : (a) EST UTILISÉ AVEC DES PRODUITS QUI NE SONT NI VENDUS NI AUTORISÉS PAR SCEA (Y COMPRIS MAIS NON PAS LIMITÉS AUX DISPOSITIFS D'AMÉLIORATION NON AUTORISÉS, AUX MANETTES, AUX ADAPTATEURS ET AUX MODULES D'ALIMENTATION) OU QUI NE SONT PAS COMPATIBLES AVEC CE PRODUIT; (b) EST UTILISÉ À DES FINS COMMERCIALES (Y COMPRIS LA LOCATION) OU EST MODIFIÉ OU ALTÉRÉ; (c) A SUBI DES DOMMAGES RÉSULTANT D'UN CAS DE FORCE MAJEURE, DE L'UTILISATION IMPROPRE OU ABUSIVE, D'UN ACCIDENT, DE L'USURE NORMALE, DE L'USURE ANORMALE OU D'AUTRES CAUSES QUI N'ONT AUCUN RAPPORT AVEC DES VICES DE MATÉRIEL NI DE FABRICATION; (d) DONT LE NUMÉRO DE SÉRIE A ÉTÉ MODIFIÉ, EFFACÉ OU ENLEVÉ; (e) LE SCEAU DE

GARANTIE SUR LE SYSTÈME A ÉTÉ MODIFIÉ, DÉFIGURÉ OU ENLEVÉ; OU, (f) SI UN PROGRAMME NON AUTORISÉ EST UTILISÉ POUR ALTÉRER LE LOGICIEL SYSTÈME. CETTE GARANTIE NE COUVRE PAS DES PRODUITS VENDUS TELS QUELS OU AVEC TOUS LES DÉFAUTS, NI DES CONSOMMABLES (TELS QUE LES PILES). LA PREUVE D'ACHAT SOUS FORME DE COUPON DE CAISSE OU DE FACTURE QUI PROUVE QUE L'UNITÉ EST ENCORE COUVERTE PAR LA DURÉE DE LADITE GARANTIE DOIT ÊTRE PRÉSENTÉE AFIN D'OBTENIR LE SERVICE SOUS GARANTIE.

LA RÉPARATION OU LE REMPLACEMENT PRÉVUS PAR LADITE GARANTIE EST LE RECOURS EXCLUSIF DU CONSOMMATEUR. TOUTE GARANTIE APPLICABLE ET IMPLICITE, Y COMPRIS LES GARANTIES DE QUALITÉ VENDABLE ET DE CONVENANCE À DES FINS PARTICULIÈRES, EST LIMITÉE EN DURÉE POUR LA DURÉE DE LADITE GARANTIE. SCEA NE POURRA EN AUCUN CAS ÊTRE TENU RESPONSABLE DE TOUT DOMMAGE INDIRECT OU ACCESSOIRE POUR LA CONTRAVENTION DE TOUTE GARANTIE IMPLICITE OU EXPLICITE SUR CE PRODUIT. QUELQUES ÉTATS ET PROVINCES NE PERMETTENT PAS DE LIMITES SUR LA DURÉE D'UNE GARANTIE IMPLICITE ET QUELQUES ÉTATS NE PERMETTENT PAS L'EXCLUSION OU DES LIMITES DE TOUT DOMMAGE INDIRECT OU ACCESSOIRE. IL EST DONC POSSIBLE QUE LES LIMITES OU LES EXCLUSIONS SUSMENTIONNÉES NE S'APPLIQUENT PAS.

Cette garantie vous offre des droits légaux spécifiques et vous pourriez avoir d'autres droits qui varient d'État en État ou de province en province. Cette garantie n'est valable qu'aux États-Unis et au Canada.

FR

La garantie offerte par Sony Computer Entertainment America LLC pour votre système PS Vita est la même que vous enregistriez ou non votre produit.

### **Politique de maintenance**

La politique de SCEA en matière de maintenance du produit s'applique comme suit :

Les mesures suivantes peuvent être prises pendant le processus de maintenance du produit. En soumettant le produit pour maintenance, vous acceptez les mesures suivantes.

- Le logiciel système PS Vita sera mis à jour.
- Il est possible que des sceaux ou bandes adhésives placés préalablement sur le système puissent être enlevés.
- Les paramètres du système PS Vita peuvent être modifiés.

## Recyclage des produits en fin de vie

Le système PS Vita est composé de plastiques, de métaux et d'une batterie aux ions de lithium. Suivez les règlements applicables de votre région lorsque vous souhaitez mettre ce système au rebut. Les produits Sony peuvent être recyclés gratuitement aux États-Unis et au Canada en les déposant dans un centre de recyclage. Pour trouver un centre, consultez [sony.com/ecotrade](http://sony.com/ecotrade) et [eco.sony.ca](http://eco.sony.ca) pour plus de détails.

### Notice

Ne retirez jamais les vis et la batterie du système. Toute modification du système annule la garantie et entraîne un refus d'intervention de la part de SCEA. Pour plus de détails, reportez-vous à la section "GARANTIE ET RESPONSABILITÉ LIMITÉE SUR LE MATÉRIEL" (••► page 29).

## Spécifications

Conception et spécifications sujettes à modification sans préavis.

Selon la version du logiciel que vous utilisez, il est possible que le système fonctionne différemment de la manière décrite dans ce manuel.

### Système PlayStation®Vita

<b>Écran</b>	Écran tactile capacitif multi-touches LCD 5 pouces (16:9), 960 x 544 Environ 16 770 000 couleurs affichées
<b>Pavé tactile arrière</b>	Pavé multi-touches capacitif
<b>Appareils photo</b>	Appareil photo avant, appareil photo arrière Résolution maximale : 640 x 480 (VGA)
<b>Son</b>	Haut-parleurs stéréo intégrés Microphone intégré
<b>Capteurs</b>	Système de détection des mouvements selon six axes (gyroscope à trois axes, accéléromètre à trois axes), Boussole électronique à trois axes
<b>Localisation</b>	Prise en charge du service de localisation Wi-Fi

<b>Fentes et connecteurs principaux</b>	Fente pour carte PS Vita Fente pour carte mémoire Port USB Sortie casque
<b>Carte mémoire interne</b>	Environ 1 Go*
<b>Source d'alimentation</b>	Batterie rechargeable au aux ions de lithium intégrée : 3,7 V CC, 2 210 mAh Adaptateur AC : 5,0 V CC
<b>Consommation électrique maximale</b>	Environ 6 W (lors de la charge)
<b>Dimensions extérieures</b>	Environ 184 x 15 x 85 mm / 7,2 x 0,6 x 3,3 po. (largeur x hauteur x profondeur) (à l'exclusion de la partie en saillie)
<b>Poids</b>	Environ 219 g / 7,7 onces
<b>Température de l'environnement de fonctionnement</b>	5 °C - 35 °C / 41 °F - 95 °F

\* La carte mémoire interne contient de l'espace disponible pour les utilisateurs et de l'espace réservé au système, de sorte que l'espace réellement libre pour les utilisateurs est inférieur à l'espace total indiqué dans le présent document.



## Fonctionnalités réseau

<b>Wi-Fi</b>	Compatible IEEE 802.11b/g/n*
<b>Bluetooth®</b>	Compatible Bluetooth® 2.1+EDR

\* 802.11n compatible uniquement avec configuration 1 x 1.

## Adaptateur AC

<b>Entrée</b>	100-240 V CA, 50/60 Hz
<b>Sortie</b>	5 V CC, 1 500 mA (1,5 A)
<b>Dimensions extérieures</b>	Environ 45 x 22 x 68 mm / 1,8 x 0,9 x 2,7 po. (largeur x hauteur x profondeur) (à l'exclusion de la partie en saillie)
<b>Poids</b>	Environ 51 g / 1,8 onces

## Code régional

Des codes régionaux sont affectés aux logiciels au format PlayStation®Vita pour chacune des régions dans lesquelles le système est vendu. Sur ce système, vous pouvez utiliser des logiciels destinés aux régions suivantes :



## Estimation de la durée de charge de la batterie\*

<b>Charge avec l'adaptateur AC</b>	Environ 2 heures 40 minutes
------------------------------------	-----------------------------

\* Lors de la charge d'une batterie complètement déchargée.

## Autonomie estimée de la batterie

<b>Jeux*1*2</b>	Environ 4 à 6 heures
<b>Lecture de vidéo*1</b>	Environ 7 heures
<b>Lecture de musique*1*3</b>	Environ 12 heures

\*1 Lorsque la luminosité de l'écran est réglée par défaut, la fonctionnalité Bluetooth® n'est pas utilisée mais les écouteurs sont utilisés.

\*2 Lorsque la fonctionnalité de réseau n'est pas utilisée.

\*3 Lorsque le système passe en mode veille pendant la lecture de musique tandis que la musique continue à jouer.

### Conseil


La durée de vie de la batterie dépend de la luminosité de l'écran, de l'utilisation des fonctionnalités (Wi-Fi/Bluetooth®) et du type de contenu lu.

## Logiciel système

Le logiciel du système fourni avec ce produit est soumis à une licence limitée de Sony Computer Entertainment Inc. Consultez [scei.co.jp/psvita-eula](http://scei.co.jp/psvita-eula) pour plus d'informations.

## Droits d'auteur et marques commerciales

"", "PlayStation", "PSVITA" et "LIVEAREA" sont des marques déposées ou des marques commerciales de Sony Computer Entertainment Inc.



"SONY" et "" sont des marques déposées de Sony Corporation.

Les logos et la marque commerciale du mot Bluetooth® appartiennent à Bluetooth SIG, Inc. et toute utilisation de ces marques commerciales par Sony Computer Entertainment Inc. est accordée sous licence. Les autres marques commerciales et déposées appartiennent à leurs détenteurs respectifs.

Toutes les autres marques déposées sont la propriété de leurs détenteurs respectifs.



## User's Guide

To read the User's Guide, tap  (User's Guide) on the  (Settings) LiveArea™ screen. An internet connection is required to read the User's Guide.

You can also read the User's Guide by visiting the following website:  
**[manuals.playstation.net/document/](http://manuals.playstation.net/document/)**

## Update site

This site provides the latest information about system software updates, including how to update the system software. By updating the system software of the PS Vita system, you can enjoy additional features, improved usability, and enhanced security. Always update to the latest version.



**[playstation.com](http://playstation.com)**

## Support

The official site for PlayStation® product support provides the latest questions and answers about your product.

**[playstation.com/helpme](http://playstation.com/helpme)**

## Guide de l'utilisateur

Pour lire le Guide de l'utilisateur, touchez  (Guide de l'utilisateur) dans l'écran LiveArea™  (Paramètres). Une connexion Internet est requise pour lire le Guide de l'utilisateur.

Vous pouvez aussi lire le Guide de l'utilisateur en visitant le site Web suivant :

**[manuals.playstation.net/document/](http://manuals.playstation.net/document/)**

## Site de mise à jour

Ce site fournit les informations les plus récentes sur les mises à jour logicielles du système, ainsi que sur la façon dont vous pouvez mettre à jour le logiciel du système. En mettant à jour le logiciel système du système PS Vita, vous disposerez de différentes fonctionnalités supplémentaires et d'une meilleure sécurité. Nous vous conseillons de toujours utiliser la dernière version.

**[playstation.com](http://playstation.com)**

## Assistance technique

Le site officiel de l'assistance technique sur les produits PlayStation® présente les questions et réponses les plus récentes relatives à votre produit.

**[playstation.com/helpme](http://playstation.com/helpme)**

