

SONY®

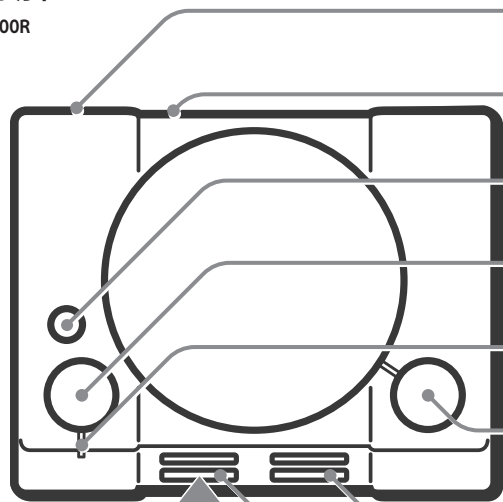
各部名称

PlayStation®Classic

PlayStation® ™

使用说明书

SCPH-1000R



USB端口

HDMI输出端口

RESET键

POWER键

POWER指示灯

OPEN键

控制器端口


L2键、R2键、
L1键、R1键

方向键

△键、○键、
×键、□键

START键

SELECT键



感谢您购买PlayStation®Classic。
您可以尽情游玩本主机中预装载的游戏。

为避免触电，请勿打开外壳擅自分解。维修仅能由专业的维修人员进行。

光敏感/癫痫/突发性疾病

有极少数人，当看到某些亮光或闪光时，可能会有癫痫发作或暂时性晕眩的情形。如果这些人看到电视屏幕上的某些图案或背景，或者在游玩游戏时，可能会引发癫痫或暂时性晕眩。某些从未有过癫痫的人，也可能在这些情况下被引发出来。如果您或您的家人有癫痫症状或任何突发性疾病，在游玩游戏前请先咨询医生。

如果您或您的孩子有以下任何一种健康问题或症状，**请立即停止使用**，必须先咨询医生，才能继续游玩游戏：

- 头晕，
- 视觉障碍，
- 眼睛或肌肉抽动，
- 意识不清，
- 精神恍惚，
- 突发性疾病，或者
- 不自主地动作或肌肉抽动。

必须经医生许可才能继续游玩游戏。

减少发病可能性的游戏使用和操作注意事项

- 请在光线良好的地方使用，并且尽量与电视屏幕保持远距离。
- 避免使用大屏幕电视。请使用尺寸最小的电视屏幕。
- 避免长时间使用本主机。每玩1小时请休息15分钟。
- 避免在您疲劳或需要睡眠时游玩。

使用本产品前，请先仔细阅读本说明书以及交流电源转接器（未随附）随附的说明书，并妥善保存以备将来参考之用。家长及监护人应详读相关说明书并确保儿童遵守安全注意事项。

关于安全

本产品是在充分重视安全性能的情况下设计的。但如果使用不当，任何电器产品都有可能引起火灾触电或人身伤害的潜在危险。为确保安全操作，请遵守以下各项规则：

- 遵守所有警告条文，注意事项及使用说明。
- 定期检查USB连接线是否有损坏。
- 如果设备出现动作不正常，或者发出异常声音或气味，或因过热而无法触碰时，请立即停止使用，并从电源插座中拔除交流电源转接器（未随附）插头及所有的其他连接线。
- 关于产品安全与支持的详细信息，请浏览官方网站（▶▶“更多信息”）。

使用和保养

- 您仅可游玩本主机中预装的游戏。无法下载或游玩其他游戏，亦无法播放PlayStation®规格的软件光碟或音乐CD。
- 仅随附的控制与本机兼容。
- 本机存储器仅能保存有限的游戏保存数据。不支持记忆卡等外部存储设备。
- 部分游戏的机能和游戏体验可能与过去发售的PlayStation®主机所呈现的有所不同。
- 请勿放置在封闭的柜子或其他可能积热的场所中使用。否则可能会导致主机过热并引发人身伤害或故障。
- 若主机内部温度升高，会显示信息。遇此情形时，立即关闭主机电源并暂时中止使用。待主机确实冷却后，才将主机搬移至通风良好的场所并继续使用。
- 请在光线良好的地方使用，并与电视屏幕保持一段安全距离。
- 避免长时间使用主机和控制器的。
- 若您在操作控制器时突然开始感觉疲劳，或手臂、手腕感觉不舒服或疼痛时，请立即停止使用主机。如果不良症状持续存在，请立即就医。
 - 头昏眼花、恶心、疲劳或类似晕船感觉
 - 当眼睛、耳朵、手臂、手腕等，身体一部分感觉不舒服或疼痛时
- 请将主机与附属品及细小零件放置在儿童拿不到的地方保管。
- 请将本产品放在儿童拿不到的地方保管。儿童可能会误吞小零件或用连接线缠绕自己，而造成身体伤害或导致意外发生，设备故障。
- 连接HDMI连接线前，请务必先从电源插座拔除交流电源转接器（未随附）。
- 与主机连接的任何电视或配件，必须是操作正常且没有任何损坏。若与主机连接的电视或配件有任何问题或损坏，可能会损坏电视或配件，或主机本身。所有的电子产品，若与任何有问题或损坏的配件连接，或所连接的电源插头未正确连接线路，皆可能会导致出现火花，引起火灾。
- 请勿在雷雨天气里触摸主机、交流电源转接器（未随附），或者连接线或附属品。
- 切勿在靠近水的场所使用主机或附属品。
- 请勿让液体、小零件或其他异物掉入主机或附属品中。
- 请勿触摸主机或附属品的接口部分。

- 请勿将主机或附属品暴露在灰尘、烟雾或蒸汽中。此外，请勿将主机放置在扬尘或香烟烟雾的场所。
- 请勿将主机或附属品放在高温、湿气极重或受日光直射的地方。
- 请勿将主机或附属品放在倾斜、不平衡或易受震动的地方。
- 请小心搬运主机及其附属品。若您未拿好，可能会导致主机和附属品掉落并有造成损坏或人身伤害的潜在性危险。
- 请勿在主机存储器保存或载入数据时关闭主机的电源。
- 请勿在POWER指示灯亮绿灯时切断主机与电源的连接。否则可能会造成数据丢失或毁损，或者可能会损坏主机。
- 请勿在主机上站立或放置物品，且请勿在主机上堆放其他装置。
- 请勿将主机和与其连接的附属品放置在地板或可能绊倒他人的地方。
- 请勿让身体长时间接触使用中的主机。长时间接触可能导致低温灼伤。
- 主机与等离子电视或投影机电视连接时，切勿让画面长时间显示同一个静态影像，否则可能会导致模糊影像的永久残留。

* LCD屏幕类型除外

通风孔

请勿阻塞任何通风孔。为维持良好的通风，请遵循以下各项规则：

- 将主机放置在距离墙壁至少10 cm以上的场所。
- 切勿放置在有长纤维的地毯和毛毯上。
- 切勿放置在狭窄或拥挤的空间中。
- 请勿用布覆盖。
- 切勿让灰尘堆积在通风孔中。

交流电源转接器（未随附）和USB连接线

- 在连接HDMI连接线前，请勿将交流电源转接器（未随附）插入电源插座。在连接至主机前，请确认电视并未接入电源插座。
- 请勿使用不符合指定规格的交流电源转接器（未随附）。否则可能会造成火灾或触电。
- 请勿用湿手触摸交流电源转接器（未随附）的插头。
- 请勿损坏USB连接线。使用损坏的连接线或接口可能会引发火灾或触电。
- 请避免误踩或挤压USB连接线，尤其是接口和从主机延伸出来的连接线部分更需注意。
- 请勿改造USB连接线。
- 请勿在USB连接线上放置重物。切勿拉扯连接线。
- 请勿将USB连接线放置在靠近加热设备的场所，且切勿让连接线暴露于高温中。
- 将主机连接到电源前，请确认端口、接口或电源内或之上是否有灰尘或异物。如果插头或接口变脏，连接之前请使用干净的软布擦拭。灰尘或异物堆积可能会造成火灾或触电。
- 当您准备开始清洁、移动，或打算长时间不使用主机时，请从电源插座中拔出交流电源转接器（未随附）。拔出时，请抓住USB连接线的接口并笔直地从交流电源转接器（未随附）拔出。切勿拉扯连接线或强制朝特定方向拔取。

- 请勿将交流电源转接器（未随附）插入变压器或反相器。将交流电源转接器（未随附）插入海外旅行者使用的变压器或汽车专用的反相器，可能会导致灼伤或故障。

切勿分解、改造主机及附属品

使用本产品时务必请遵守产品基本文件记载的指示说明。严禁擅自分解或改造本产品，并禁止分解和使用其电路结构。擅自分解本产品将丧失所有保障权益。切勿擅自维修本产品内部的配件。

结露现象

若把主机从寒冷的地方直接搬到温暖的场所，机内可能会凝结水气并导致主机无法正常运转。这时，请关闭电源，并拔掉主机电源插头。在水气尚未蒸发前，请勿再次使用主机（水汽蒸发可能会需要数小时）。如果主机仍无法恢复正常的话，请联系的PlayStation®客户服务热线（▶▶“更多信息”）。

清洁

为了安全着想，请在开始清洁主机或已连接的附属品前，先从电源插座中拔出交流电源转接器（未随附）。

外壳表面（主机和控制器塑料壳）

请遵循以下使用说明，以免产品外壳变形或变色。

- 使用软布轻柔擦拭。
- 切勿使用杀虫剂或其他具挥发性的物质。
- 切勿在产品外壳上长时间放置任何橡胶或乙烯基材质。
- 切勿使用溶剂或其他化学药剂。切勿使用经化学处理的擦布擦拭。

通风孔

当主机通风孔堆积灰尘时，使用低功率的吸尘器去除灰尘。

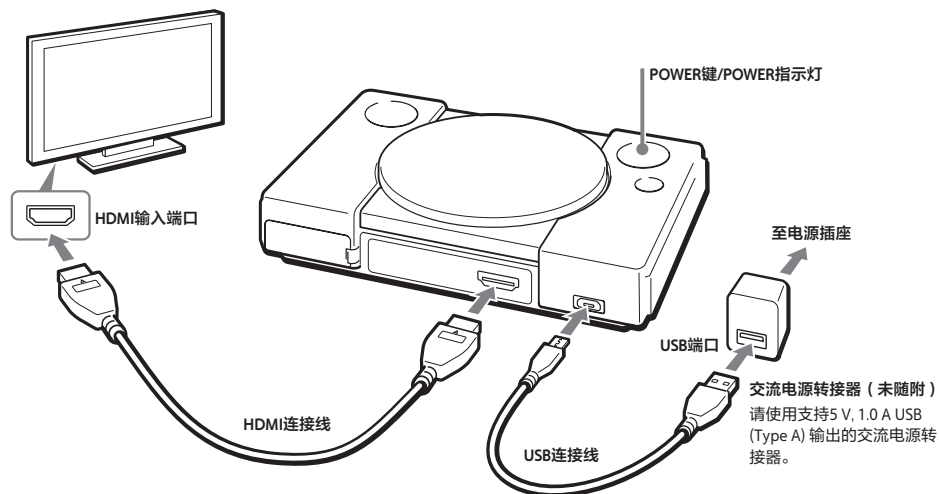
接口

主机或USB连接线的接口部位出现脏污时请勿继续使用。未去除污痕前若继续使用，可能会阻塞电流通过。此时应使用干净软布去除污痕。

连接主机


请按下图所示连接主机。

- 请使用附带的连接线。
- 完成所有连接后，再将交流电源转接器（未随附）插上电源插座。POWER指示灯会短暂亮起桔桔。
- 另请仔细阅读所连接设备的使用说明书。



连接控制器

将控制器连接到控制器端口。自己游玩时，请将控制器连接到端口1。



启动/关闭主机

将电视的输入切换到HDMI，然后按POWER键。当主机启动时，POWER指示灯会从桔色变为绿色，并会在电视上显示主画面。若要关闭主机，再按一次POWER键。

游玩游戏

启动游戏

使用控制器的左方向键或右方向键选择游戏。
画面将显示游戏开始。

保存

可以在虚拟记忆卡上保存游戏数据。
保存数据和加载数据的方法因游戏而异。
选择主画面上的[MEMORY CARD]可查看或删除所选游戏的保存数据。

切换光碟

对于收录在多个光碟的游戏，有时需要切换PlayStation®规格软件的虚拟光碟。若出现提示您切换光碟的信息，请按主机上的OPEN键。
请注意按下OPEN键为启用更换虚拟光碟，而不会打开主机。

返回主画面

按主机上的RESET键。游戏会关闭，当前状态将被保存为一个存盘点。

- 每个游戏可以一个存盘点。若继续点已存在，您可以选择覆盖原有的存盘点。
- 在主页面选择[RESUME POINT]，以从您上次离开时的位置继续游玩。


如果主机无法识别您的控制器

请按下主机上的RESET键。

主画面



MEMORY CARD (记忆卡) | RESUME POINT (存盘点) | 选择的的游戏



规格

本公司保留在没有事先通知的情况下，变更设计或规格的权利。

本说明书中使用的插图和画面图像可能与实际产品有所不同。

视频影像输出

720p、480p

声音输出

线性PCM

输入/输出

HDMI™输出端口

USB端口 (Micro-B)*

控制器端口 × 2

电源*

5 V $\overline{\text{DC}}$ 1.0 A

最大消耗电力

5 W

外观尺寸 (不包括控制器)

约149 × 33 × 105 mm (宽 × 高 × 深)

重量

主机: 约170 g

控制器: 约140 g

操作温度

5 °C ~ 35 °C

* 要使用本主机，需要市面销售的USB交流电源转接器（未随附）。请使用支持5 V, 1.0 A USB (Type A) 输出的交流电源转接器。但不保证所有的交流电源转接器均能与您的主机兼容。

本产品中内置的软件受Sony Interactive Entertainment Inc. 限制授权。详情请阅览以下网站：

doc.dl.playstation.net/doc/psclassic-eula/

POWER指示灯状态

熄灯

主机已关闭。

桔灯

主机待命中。

绿灯

主机已启动。

交替闪烁桔灯和绿灯

主机过热。

请从电源插座拔下交流电源转接器（未随附），并暂时将主机放置在通风良好的位置。

红灯

主机过热。

主机将自动关闭。请从电源插座拔下交流电源转接器（未随附），并暂时将主机放置在通风良好的位置。

硬件保修

有关各地区的保修条款及细则，请浏览官方网站 asia.playstation.com 的“支持”页面，或致电客户服务热线（▶▶“更多信息”）。

版权及商标

“PS”和“PlayStation”为 Sony Interactive Entertainment Inc. 的注册商标或商标。

“SONY”和“”为 Sony Corporation 的注册商标或商标。

The terms HDMI and HDMI High-Definition Multimedia Interface, and the HDMI Logo are trademarks or registered trademarks of HDMI Licensing Administrator, Inc. in the United States and other countries.

如需第三方软件及开源软件的许可证信息以及版权信息，请访问 doc.dl.playstation.net/doc/psclassic-oss/ 或参见相关软件提供的信息。

所有其它商标皆属相关著作权人所有。

更多信息

PlayStation®Classic网站

有关本产品的更多信息，请访问以下网站。
rd.playstation.com/psclassic/



支持

PlayStation®产品帮助的官方网站（见下文），提供产品的最新常见问题和解答。

官方网站

asia.playstation.com

客户服务热线

周一至周日 9:00-20:00
香港 852-2341-2356
新加坡 800-8523-663

PlayStation®



Sony
Interactive
Entertainment

